Kraftsamling för halverad ungdomsarbetslöshet i Blekinge 2013-2017

Slutrapport

2018-09-05 Magnus von Schenck
magnus@samsynt.se

Kraftsamling för halverad ungdomsarbetslöshet 2013-2017

2013:

- Blekingeaktörer: Halvera ungdomsarbetslösheten!
- Region Blekinge leder samverkan
- Regeringen tilldelar Blekinge 10 miljoner med anledning av den utdragna lågkonjunkturen
  - Bl.a. förstudie Blekinges Unga Lyfter

Oktober 2013: Departementsuppvaktning

Nationella initiativ

- Delegationen för unga till arbete
- Temagruppen Unga
- Nationella samordnaren för unga som varken arbetar eller studerar

- Lärprojekt i REGLAB

Samverkan med nationell nivå

Samverkan är vårt effektivaste medel mot ungdomsarbetslösheten. Våra gemensamma regionala och lokala insatser får än större verkan när den nationella nivån är med och samverkar.

Vi kommer att uppvakta berörda departement kring frågor där vi bedömer att vi behöver stöd i vårt gemensamma arbete för att minska ungdomsarbetslösheten. Vi vill uppnå följande:

- Vi vill ha stöd för att arbeta effektivare och tidigare med alla arbetslösa ungdomar i Blekinge.
- Vi vill arbeta aktivare med arbetsgivarnas konkreta behov och matchning.
- Vi vill i ökad grad använda lärlingssystem.
- Vi vill återställa antalet platser på Blekinge Tekniska högskola.
- Vi vill utöka antalet platser på yrkeshögskolan.
- Vi vill ha en nationell strategi för det nationella transportsystemet så att Sverige får del av möjligheterna med ökad handel söder- och österut.
- Vi vill öka företagandet i Blekinge.
- Vi vill kunna pröva nya arbetssätt som gynnar vårt gemensamma mål.

Europeiska Socialfondens programområde 3 – Sysselsättningsinitiativet för unga

- Nationella medel:
  Ung Framtid, Arbetsförmedlingen
- Regionala medel:
  Blekinges Unga Lyfter 2.0, Region Blekinge
  - Maj 2015 till april 2018
  - 60 miljoner, varav 40 miljoner i stöd från Europeiska socialfonden
  - Navigatorcentrum i alla kommuner
  - Liv i Livet - Arbetslivorienterad rehabiliteringskurs, Landstinget Blekinge

Ytterligare övergripande aktiviteter

- Kraftsamlingen har genomfört två studier
  - Fördjupad målgruppsanalys
  - Bredda ungas arbetsmarknad
- Gemensamma studieresor till Skottland och Örnsköldsvik
- 2585 unga är arbetslösa i september 2013
- 1215 unga är arbetslösa i april 2018
  - 61 % är män och 39 % är kvinnor

Fokusområden i Ungdomskraft Blekinges utvecklingsplan

1. Höjd utbildningsnivå
2. Vägledning och kontakt med arbetsmarknaden
3. Vägledning och kontakt med arbetsmarknaden
4. Innovation, entreprenörskap, näringslivsutveckling
5. Ingångsjobb för ungdomar

Fokusområden i Ungdomskraft Blekinges utvecklingsplan

Ungdomskraft Blekinge

1 Höjd utbildningsnivå

2 Vägledning och kontakt med arbetsmarknaden

3 Vägledning och kontakt med arbetsmarknaden

4 Innovation, entreprenörskap, näringslivsutveckling

5 Ingångsjobb för ungdomar

- Elevstödjare
- Samverkan mot skolavhopp
- Utbildningskontrakt
- Vård- omsorgssamverkan
- Mentorskapsutveckling i skolan
- Bredare tillgänglighetsanpassat studieutbud (yrkesvux, lärcenter)
- Snabbare fånga upp ungas behov av stöd i skolorna
- Hyper Island
- Makerspace BTH
- Studentkårenkåren BTH har utvecklats
- Talangattraktion Blekinge
- Studentregion Blekinge
- Utjämning av länsgränser i kollektivtrafiken
- Kompetensråd - kompetensplattform
- Kompetenssamverkan för redan anställda
- Utbildning från Skolverket för grundskolan - rektorer och lärare
- Kompetenskartläggningar
- TechTank - företag i samverkan med högskolan
- Blue Science Park - företag i samverkan med högskolan

Fokusområden i Ungdomskraft Blekinges utvecklingsplan

1 Höjd utbildningsnivå

2 Vägledning och kontakt med arbetsmarknaden

- Sommarjobbsmässor
- Jämställd Regional Tillväxt - Normfria studie- och yrkesval
- Utveckling av KAA - Kommunala Aktivitetsansvaret
- Delta Blekinge
- Lärlingsplatser Kockums
- SYV-nätverk

3 Vägledning och kontakt med arbetsmarknaden

4 Innovation, entreprenörskap, näringslivsutveckling

5 Ingångsjobb för ungdomar

Fokusområden i Ungdomskraft Blekinges utvecklingsplan

1 Höjd utbildningsnivå

2 Vägledning och kontakt med arbetsmarknaden

3 Vägledning och kontakt med arbetsmarknaden

4 Innovation, entreprenörskap, näringslivsutveckling

5 Ingångsjobb för ungdomar

- Navigatorcentrum (BUL 2.0)
- Liv i Livet (BUL 2.0)
- Kaoskompaniet
- Arbetsprövning för nyanlända
- En timme tre företag
- Fatta kompetensen
- Flexiblare vuxenutbildning utifrån arbetsgivares behov
- Förberedande insats inför praktik/arbete
- Fördjupad arbetsträning
- Good Blekinge
- Idrottens projekt
- Inkludering och etablering
- Insatser för snabbare inträde på arbetsmarknaden
- Kom in
- Kompetenssamverkan
- Låna en språkstödjare
- Lärlingssystem
- MatchIT
- Mind the Gap
- My Way
- Målgruppsanalys
- Ny i Karlskrona
- Nyanländ till nyanställd
- Nyanländas möjligheter – snabbspår vård
- PAP
- PAP Ofm

Fokusområden i Ungdomskraft Blekinges utvecklingsplan

1 Höjd utbildningsnivå

2 Vägledning och kontakt med arbetsmarknaden

3 Vägledning och kontakt med arbetsmarknaden

4 Innovation, entreprenörskap, näringslivsutveckling

5 Ingångsjobb för ungdomar

- Almi - Idéinstitutet
- Teknikcollege
- Ung Företagsamhet
- Ungt entreprenörskap
- Blekinge Business Incubator
- Exportsamverkan
- Intäktsbasen
- Investeringsfrämjande arbete
- Kompetenskartläggning
- Kulturella och kreativa näringar
- Praktikplatser
- Sefi Ronneby
- Smart Produktion
- Tillväxtforum
- Unga entreprenörer
- Verksamt.se
- Visstidsanställningar
- Växtplats Tegelhuset

Fokusområden i Ungdomskraft Blekinges utvecklingsplan

1 Höjd utbildningsnivå

2 Vägledning och kontakt med arbetsmarknaden

3 Vägledning och kontakt med arbetsmarknaden

4 Innovation, entreprenörskap, näringslivsutveckling

5 Ingångsjobb för ungdomar

- Bredda ungas arbetsmarknad
- Feriejobssatsningar
- Utveckling av besöksnäringen
- Attraktiva offentliga jobb
- Beredskapsprojekt
- Jobbsökarna

Fokusområden i Ungdomskraft Blekinges utvecklingsplan

Ungdomskraft Blekinge

6 Övergripande insatser

- Samverkansledning, Region Blekinge
- Blekingerådet - regional politisk styrgrupp
- Regiongruppen – kommunchefer & länsråd
- BUL Styrgrupp - kommunernas arbetsmarknadsenheter & Arbetsförmedlingen
- Projektledarnätverk Navigatorcentrum, Liv i Livet, Af m.fl.

Navigatorcentrum

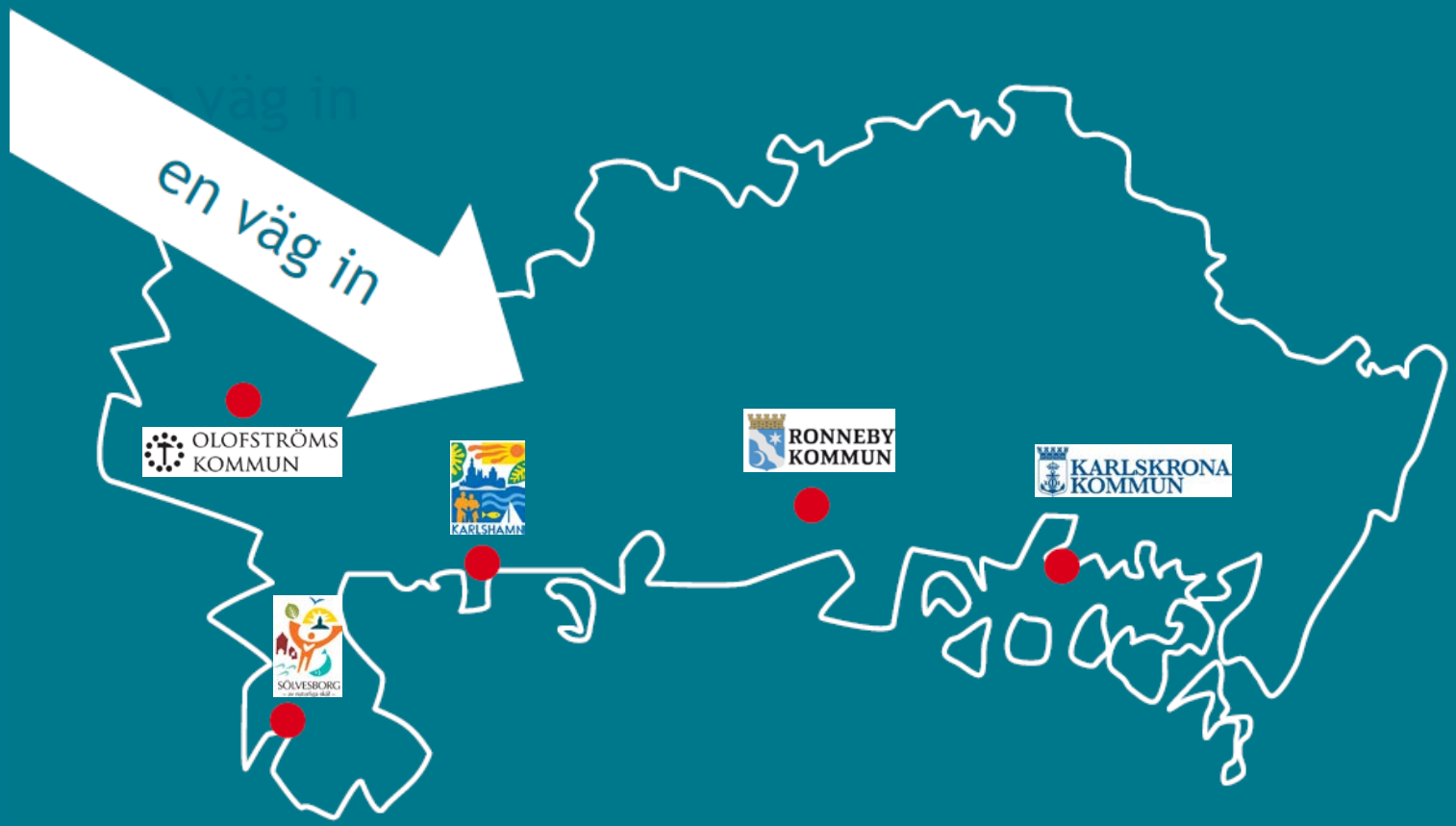



EUROPEISKA UNIONEN
Europeiska socialfonden

Navigatorcentrum

Blekinge-modellen

Navigatorcentrum

Hälsa
Motivation
Stärka
Matcha



Navigatorcentrum

Film som Karlshamn gjort om BUL 2.0 arbete med Navigatorcentrum och Liv Livet.
https://youtu.be/hcGSQWy6Qi0

ESF-projektet BUL 2.0

Resultat på projektnivå – dec 2017

Unika deltagare

- 2 232 unga kvinnor och män har deltagit i projektet

Avslut till jobb & studier

- 52 % av deltagarna har avslutats till arbete eller studier
- 82 % av dessa avslut har varit till arbete

Praktikplatser

- 211 deltagare har under projektet erhållit praktik

BUL 2.0:
Uppföljning av avslutade deltagare efter 6 månader

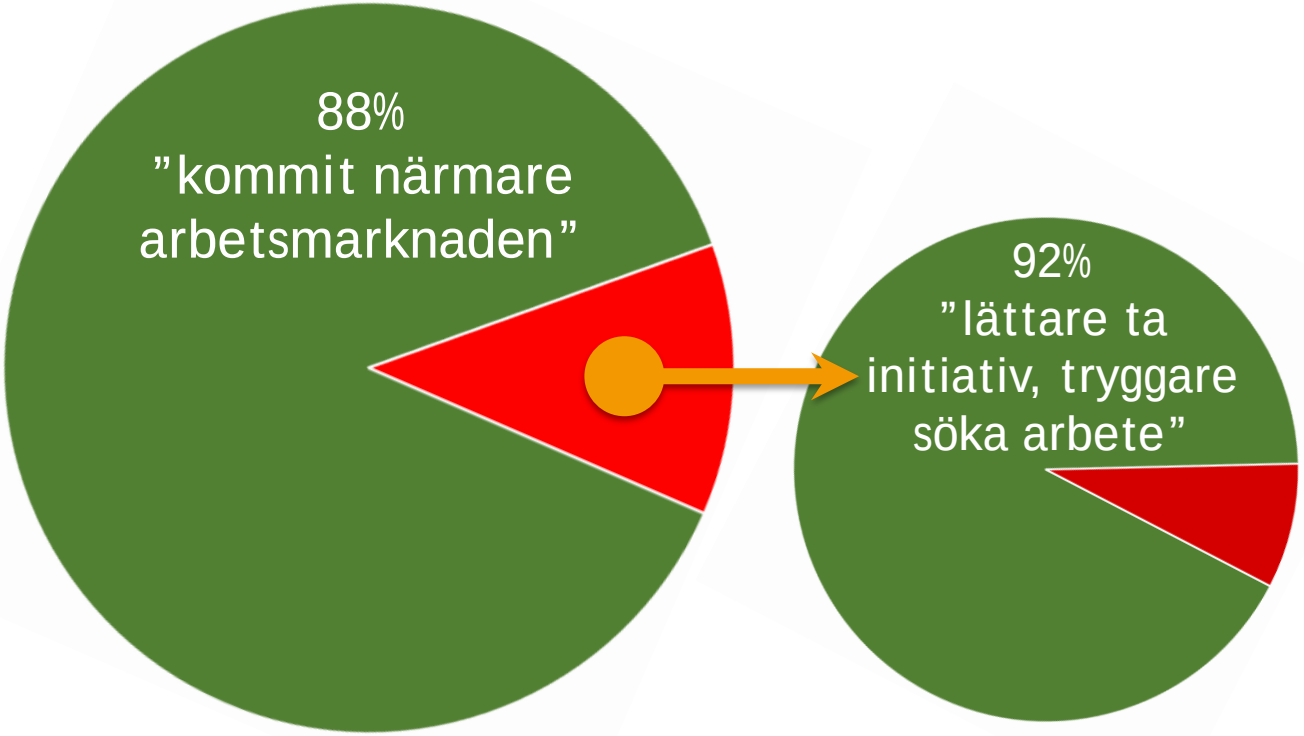

99%

”kommit närmare arbetsmarknaden eller lättare ta initiativ, tryggare söka arbete ”

96% av de som inte slutfört sina gymnasiestudier önskar göra det

Antal arbetslösa ungdomar i Blekinge

2013-09 – 2017-12

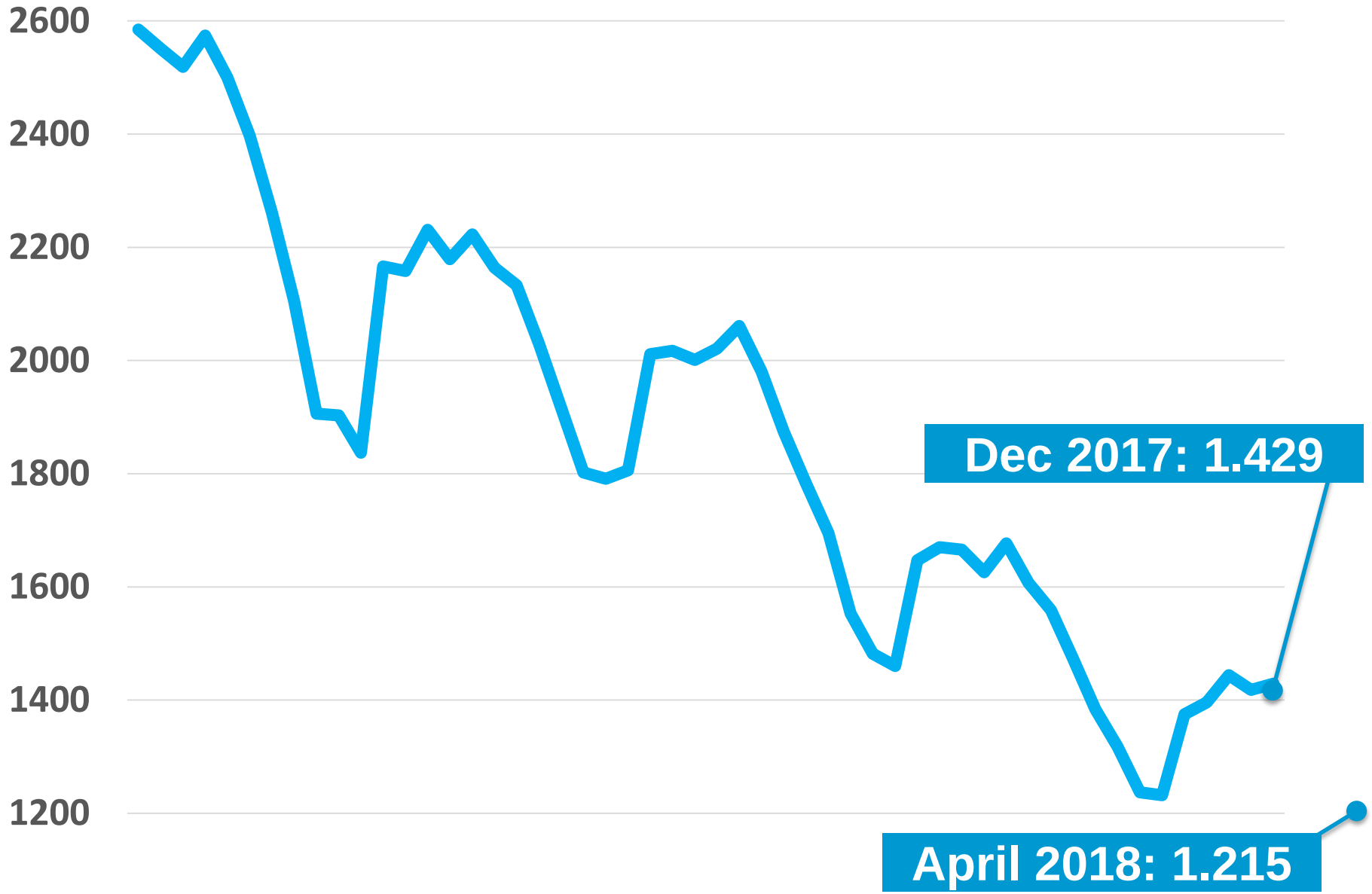

Andel arbetslöshet grannlän, topp-3 och riket

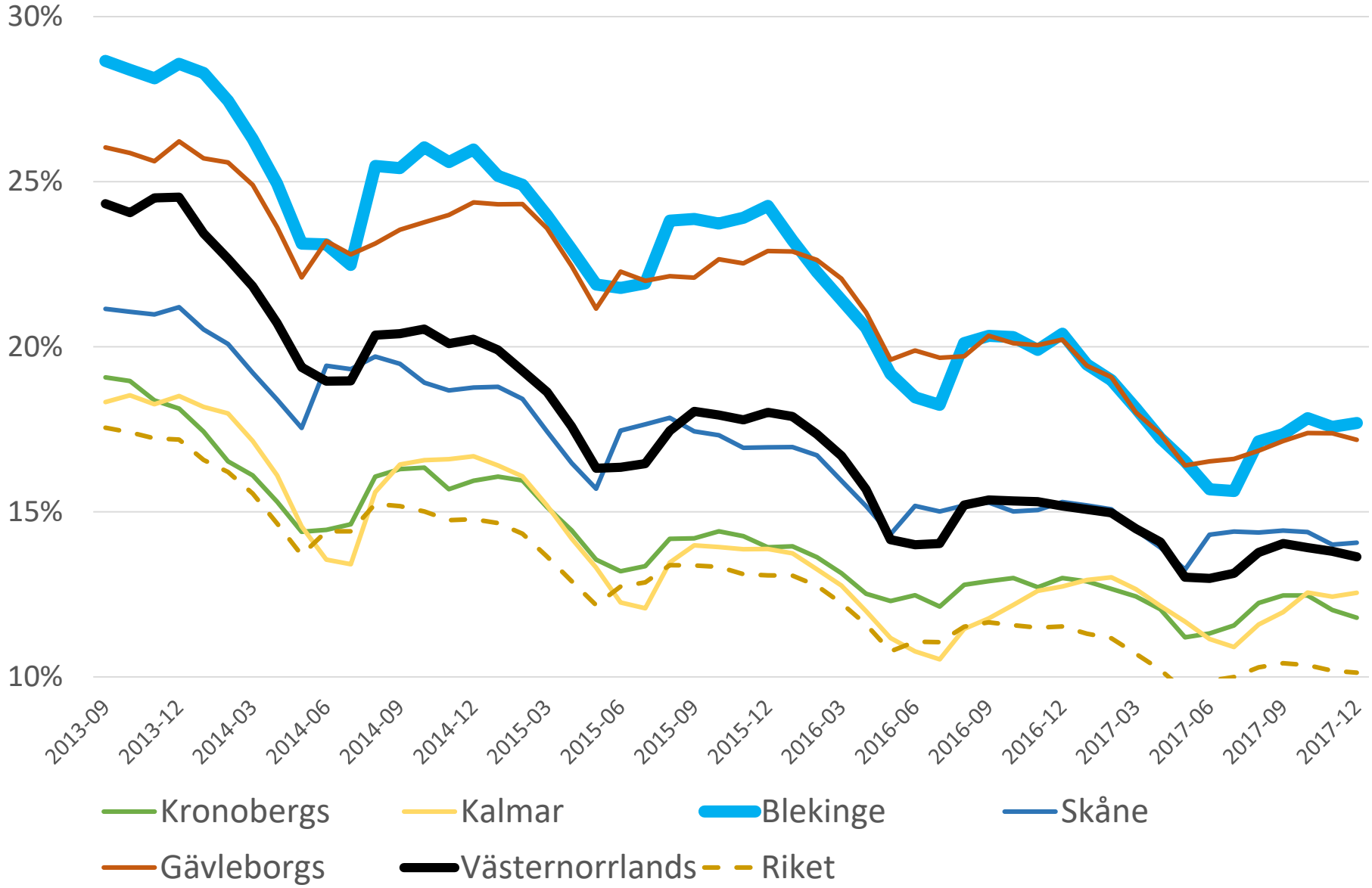

Källa: Arbetsförmedlingen. Figuren visar andelen arbetslösa (öppet arbetslösa och sökande i program med aktivitetsstöd) av den registerbaserade arbetskraften.

Ungdomsarbetslöshet, Blekinge

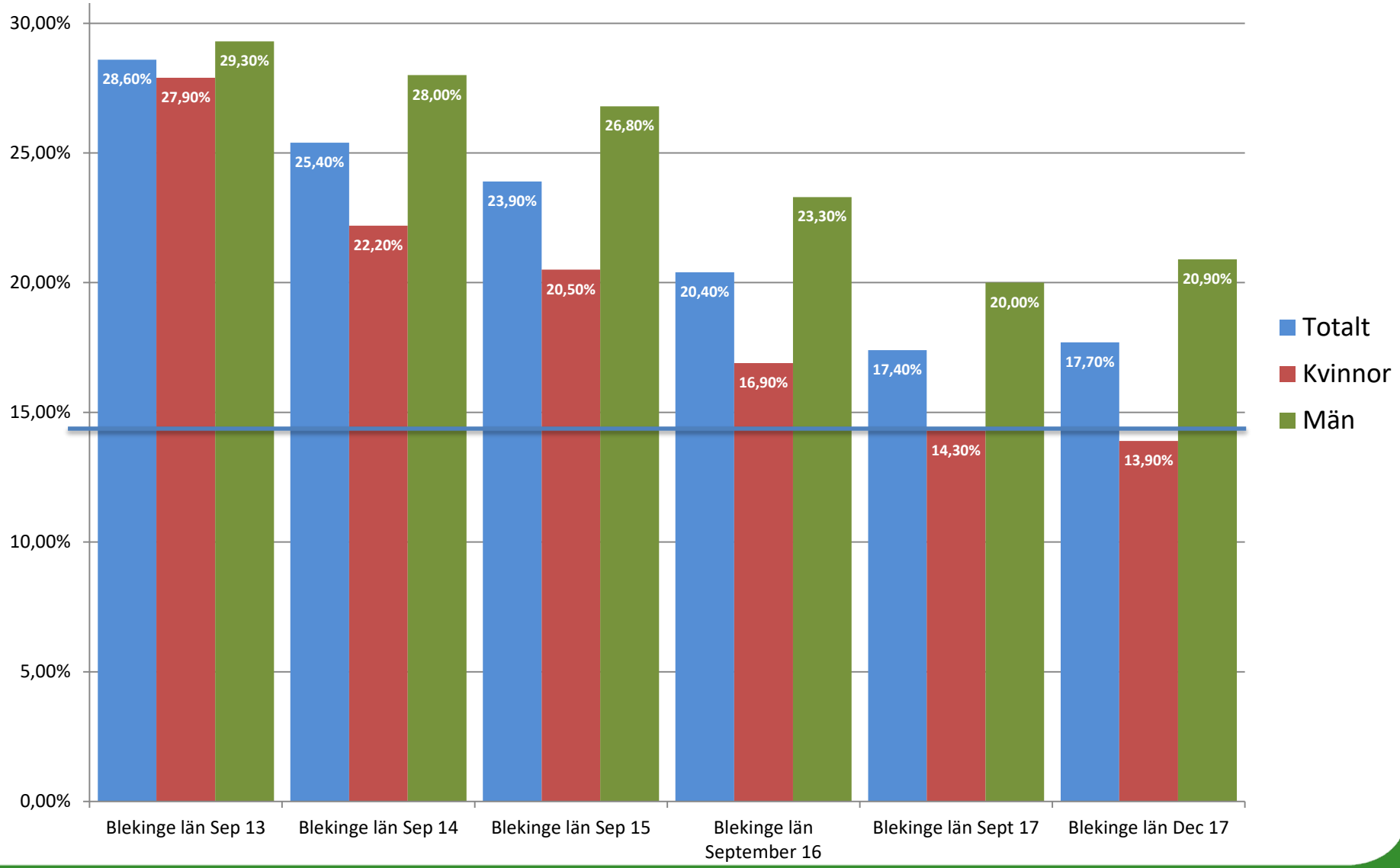

Källa: Arbetsförmedlingen. Figuren visar andelen arbetslösa (öppet arbetslösa och sökande i program med aktivitetsstöd) av den registerbaserade arbetskraften.

REGION BLEKINGE

Slutkonferens 16 maj 2018

Blekinge Läns Tidning

Arbetslösheten bland unga har halverats

P4 Blekinge

Ungdomsarbetslösheten har halverats i Blekinge

– För mig har det betytt oerhört mycket. Mina kompisar från Tingsryd och Växjö säger att de inte alls får den hjälpen jag har fått och undrar varför det inte finns hos dem, säger Amanda Olofsson.

SYDÖSTRAN

TISDAG 29 MAJ 2018 DAGENS NAMN: YVONNE, JEANETTE

MENY NYHETSDYGNET TIPSA OSS E-TIDNINGEN KONTAKTA OSS BLEKIN

NYHETER

Kraftsamling gav unga arbete

BLEKINGE | 2018-05-16 15.42, uppdaterad 2018-05-16 15.42

Nada Nedelén från Arbetsförmedlingen Blekinge, Amanda Olofsson, Niclas Jansson och Chiquita Persson från Navigatorcentrum i Karlshamn.

2013 hade Blekinge högst ungdomsarbetslöshet i landet, med runt 2 600 unga som stod utan jobb. Tack vare bättre samarbete i länet har nu siffran halverats.

Blekinges ungdomar har länge varit bland de värst drabbade i landet vad gäller arbetslöshet. För fem år sedan togs därför beslutet att vända den negativa trenden.

– Ungefär 2 600 unga var arbetslösa och då enades aktörer i Blekinge om att det fick vara nog och att det var dags för en riktig kraftsamling, säger Magnus von Schenck från Region Blekinge.

Kraft att vilja. Tillsammans är det möjligt.

Resultat av Kraftsamlingen

- Navigatorcentrum nu känt bland ungdomar och föräldrar
- Stor tillit och innovation mellan aktörerna
  - lätt att lyfta luren idag, SYV och Af-handläggare sitter hos NC
- Mognad i strategisk samverkan
  - Vi sitter inte och gissar längre!
  - Vi prioriterar, tar beslut och jobbar tillsammans!
  - Det operativa arbetet och det strategiska ledningsarbetet har knutits ihop på både lokal och regional nivå!
  - Ett nationellt unikt Dua-avtal för hela Blekinge
  - Mötesstrukturen har funkat och ger mervärden som alla ser! Alla ser alla! Alla kommer!

Framgångsfaktorer i samverkan

- Tydligt politiskt avstamp och regionalt mål
- Regionen som opartisk jämkande och hjälpande hand som fångat upp det viktiga och skapat struktur
- Ungdomsspanarna som säkrat ungdomsperspektivet
- Styrgrupp där aktörerna gemensamt ansvarar för ledningsarbetet - ordförandeskapet ambulerar
- Vi har
  - Utvecklat gemensam värdegrund och stor tillit till varandra
  - Lärt och upplevt tillsammans i exempelvis Örnsköldsvik
  - På riktigt fört en kamp för samma framtid och tro på gemensamma mål
  - Haft en bra koppling till nationella nivån och erfarenhetsutbyte med andra regioner där Blekinge stuckit ut positivt

Viktigt nu!

- Viktigt inte tappa det regionala perspektivet inför 2019
  - Stor oro att Blekinge missar ta tillfället i akt med ny målbild från Regional/Landstingshållet. Vi är INTE i hamn!
  - Besvikelse över att Region Blekinge ser ut att släppa ungdomsfrågorna
  - En regional aktör behöver uttalat ta på sig ledartröjan
  - Projektledarnätverk, styrgrupper och andra dialogstrukturer är hotade – de behöver säkras
  - ”Ingen har styr på Dua-arbetet idag”
- Ett tydligare kommunalt förvaltningsövergripande ledarskap hade stärkt Kraftsamlingen
- Tänk om vi kunde smitta andra områden… ☺

På gång 2018 och framåt

- Implementerade Navigatorcentrum
- Projektet ”Mind the Gap”
- Projektet ”Integration i regional kompetensförsörjning i Blekinge”

REGION BLEKINGE

Blekinges ungdomsarbetslöshet har sjunkit kraftigt!

MEN

- Vi är inte i hamn - se bilaga till slutrapporten om lärdomar rörande utsatta gru
- Lågkonjunkturen riskerar att återigen slå med stor kraft mot Blekinges unga

Blekinges samverkan har utvecklats kraftigt!
Blekinges arbetsmarknadsaktörer är angelägna om att fortsätta!

MEN

- Aktörerna efterlyser tydlig finansiering och regionalt och kommunalt ledarskap i ungdomsfrågorna

Ungdomsarbetslöshetens utveckling i respektive kommun redovisas i de sista bilderna

Ungdomsarbetslöshet, Karlskrona

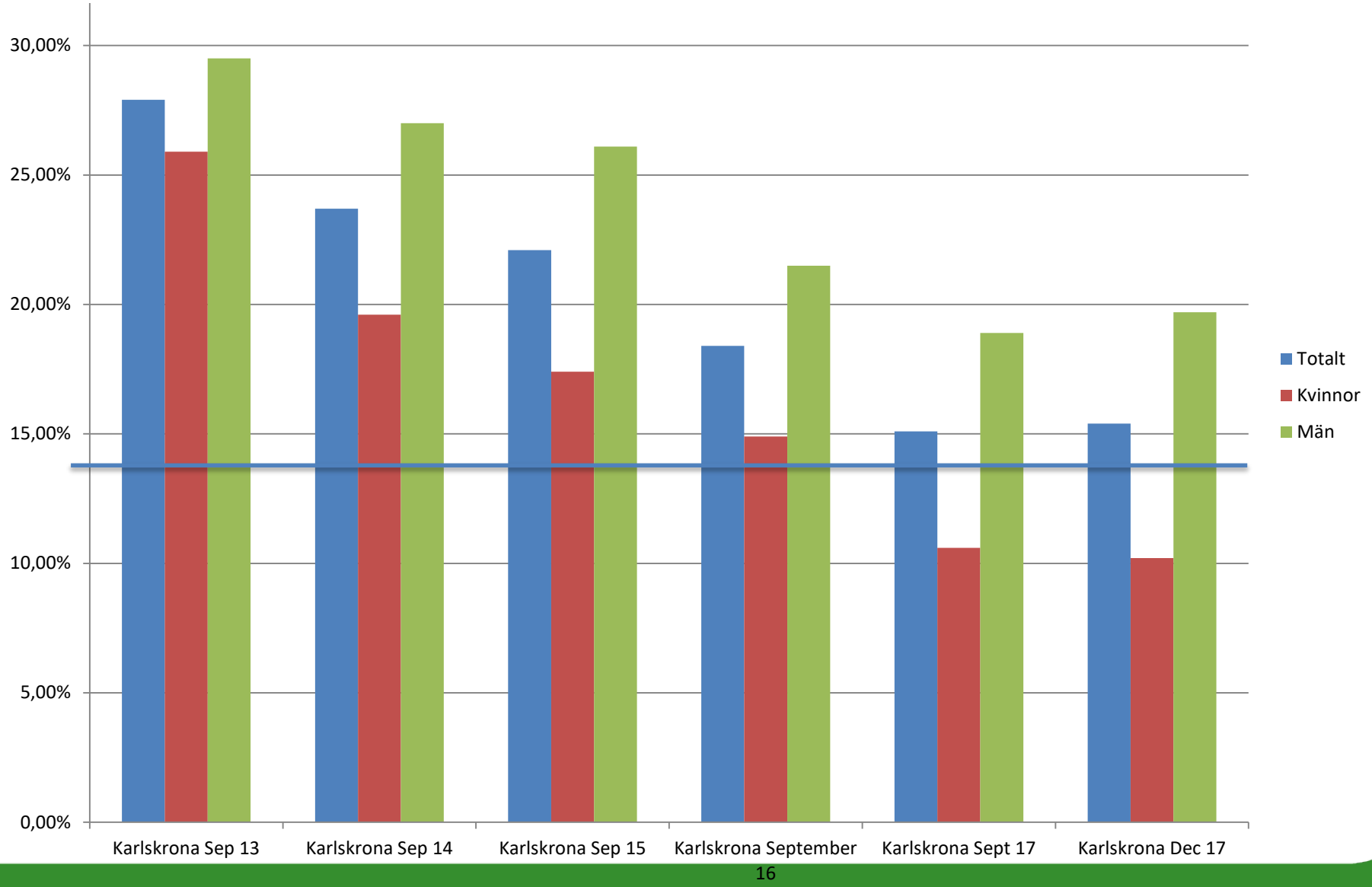

Källa: Arbetsförmedlingen. Figuren visar andelen arbetslösa (öppet arbetslösa och sökande i program med aktivitetsstöd) av den registerbaserade arbetskraften.

Ungdomsarbetslöshet, Ronneby

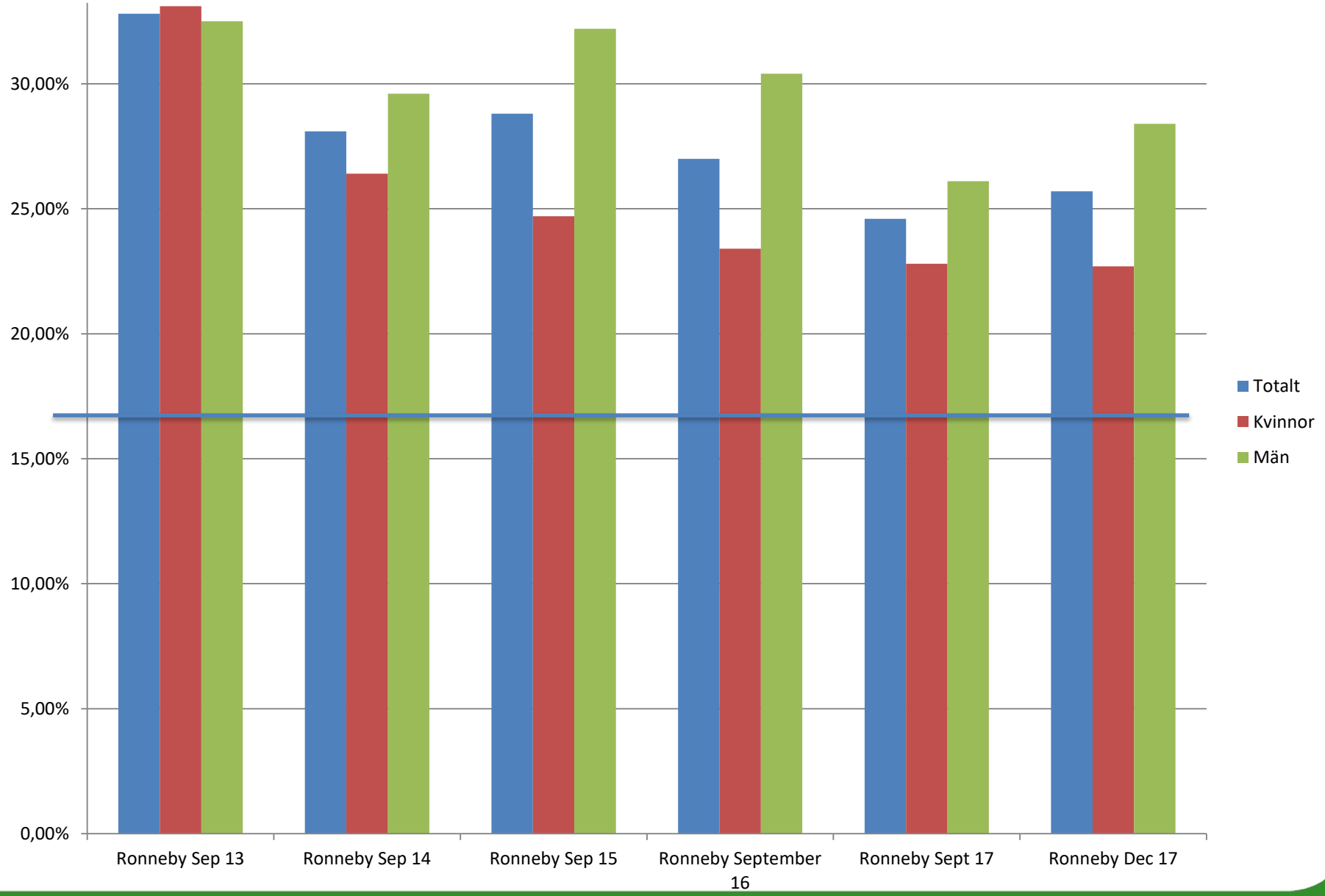

Källa: Arbetsförmedlingen. Figuren visar andelen arbetslösa (öppet arbetslösa och sökande i program med aktivitetsstöd) av den registerbaserade arbetskraften.

Ungdomsarbetslöshet, Karlshamn

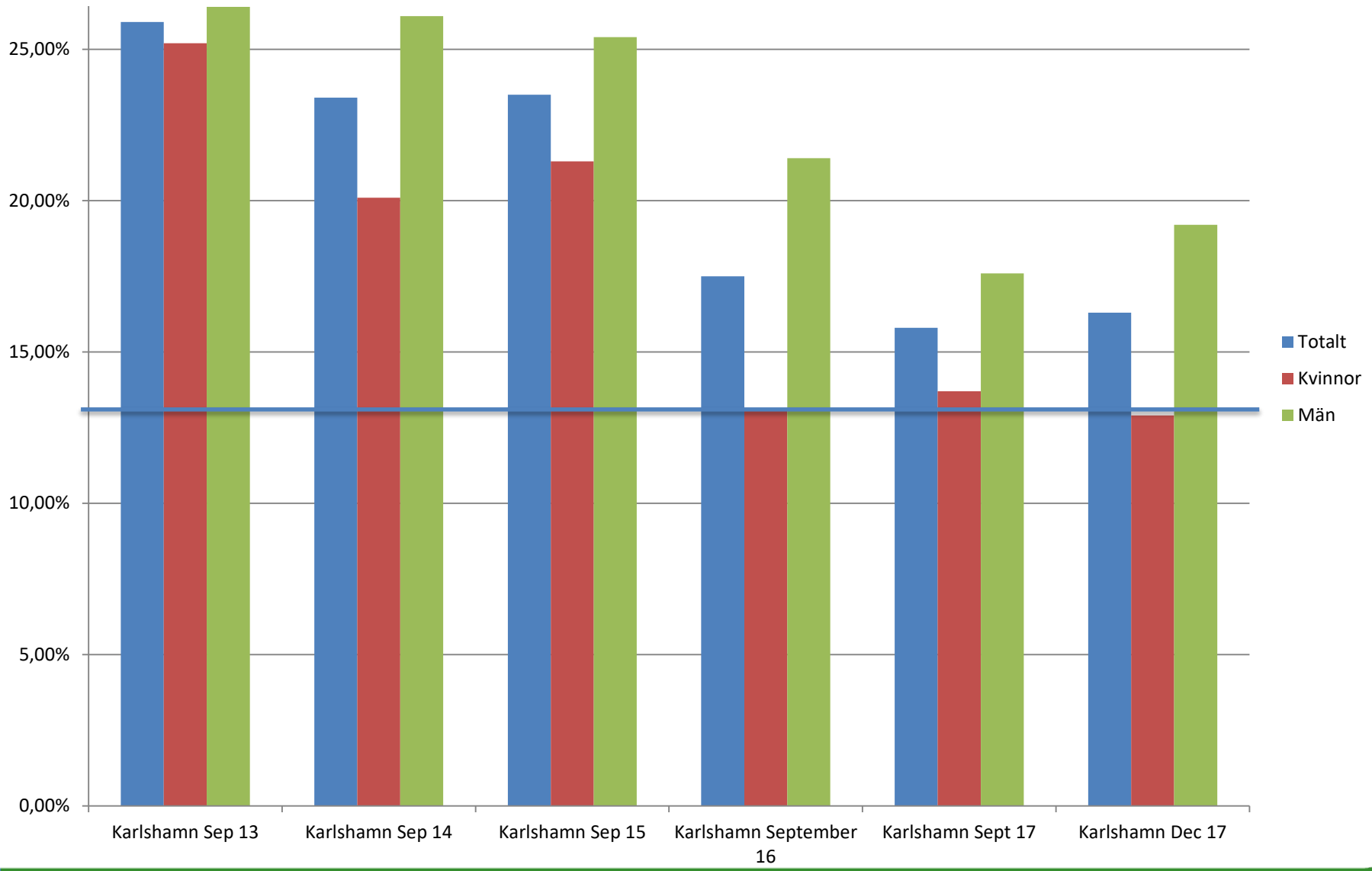

Källa: Arbetsförmedlingen. Figuren visar andelen arbetslösa (öppet arbetslösa och sökande i program med aktivitetsstöd) av den registerbaserade arbetskraften.

Ungdomsarbetslöshet, Sölvesborg

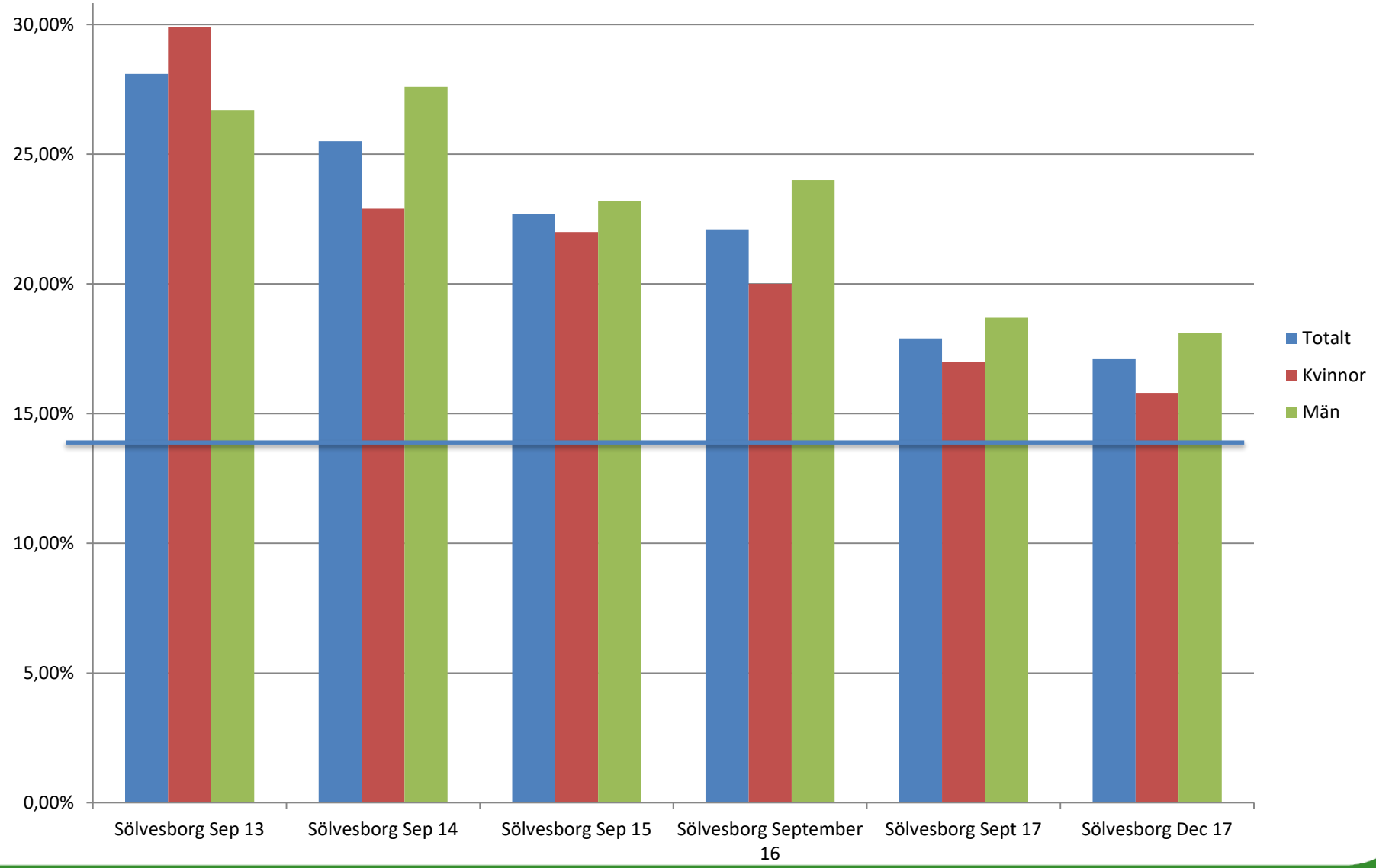

Källa: Arbetsförmedlingen. Figuren visar andelen arbetslösa (öppet arbetslösa och sökande i program med aktivitetsstöd) av den registerbaserade arbetskraften.

Ungdomsarbetslöshet, Olofström

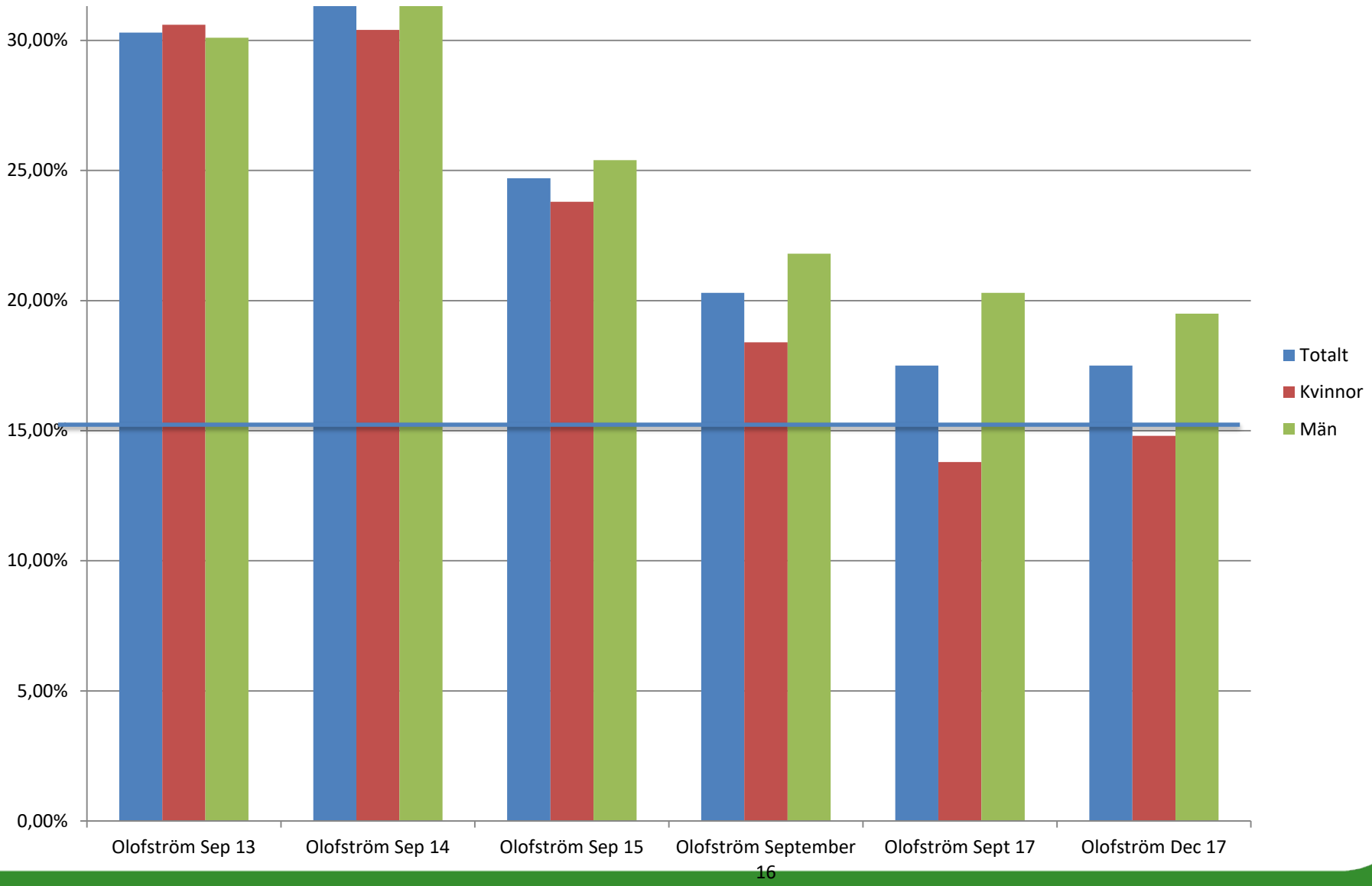

Källa: Arbetsförmedlingen. Figuren visar andelen arbetslösa (öppet arbetslösa och sökande i program med aktivitetsstöd) av den registerbaserade arbetskraften.

Arbetslöshet april 2018, 18-24 år

	Kvinnor och män		Kvinnor		Män	
	Antal	**Andel**	**Antal**	**Andel**	**Antal**	**Andel**
Blekinge län	**1215**	**14,5%**	**438**	**11,2%**	**777**	**17,4%**
Olofström	108	14,7%	36	11,0%	72	17,7%
Karlskrona	458	12,7%	148	8,7%	310	16,2%
Ronneby	287	20,4%	120	19,0%	167	21,5%
Karlshamn	240	13,8%	89	10,8%	151	16,4%
Sölvesborg	122	13,8%	45	10,6%	77	16,7%

Källa: Arbetsförmedlingen. Figuren visar andelen arbetslösa (öppet arbetslösa och sökande i program med aktivitetsstöd) av den registerbaserade arbetskraften.

REGION BLEKINGE

Kraftsamling för halverad ungdomsarbetslöshet i Blekinge 2013-2017

Lärdomar inför framtiden

Bilaga till slutrapport

2018-09-05 Magnus von Schenck
magnus@samsynt.se

Fem viktiga rapporter

Ohälsans orsaker?

Vad säger målgruppen?

Samhället lyckas inte lösa problemen.
Varför och till vilket pris?

Bilderna här länkar till respektive rapport

Folkhälsomyndigheten

Varför har den psykiska ohälsan ökat bland barn och unga i Sverige?

Utvecklingen under perioden 1985-2014



Andelen unga som upplever återkommande psykosomatiska symptom har fördubblats sedan 80-talet. Nästan hälften av 15-åringarna har denna typ av besvär.

- Sverige ligger sämst till i Norden
- Relationer inom familjen bedöms vara bättre eller oförändrade.
- Ekonomisk utsatthet i absoluta termer bedöms inte ha bidragit till ökningen
- Sociala medier – oklar påverkan

Folkhälsomyndigheten

Varför har den psykiska ohälsan ökat bland barn och unga i Sverige?

Utvecklingen under perioden 1985-2014



- Skolstressen ökar - skolprestationerna sjunker
  - Indikerar att skolan som helhet fungerar sämre
  - Samband skolprestationer – ungas hälsa
  - Skolstressen har följt ökningen av psykosomatiska symptom

- Större osäkerhet samt medvetenhet om ökade krav på arbetsmarknaden
  - Kvalificerade jobben ökar, okvalificerade minskar
  - Ökade krav på utbildning och kompetens

Skolmisslyckanden
- måttstock på framtidens utanförskap

- Allvarlig kriminalitet bland dem med låga betyg är
  - 15 gånger så vanligt bland kvinnor
  - 11 gånger så vanligt bland män
- Låga betyg i grundskolan ger dramatiskt ökad risk för
  - självmord, narkotikamissbruk, brottslighet, beroende av ekonomiskt bistånd och tidigt föräldraskap

- Detta mönster verkar accelerera och förstärkas över tid - samhällstrenden är alltså tydligt negativ
- Utbildningskarriären avgörs redan i grundskolan

Vägar till anställbarhet

Skolan lyckas:

1. Motivera ungdomarna
2. Identifiera och stödja unga med psykisk ohälsa
3. Ge adekvat arbetsmarknads- och självkunskap

Anställningsbar!

Motivation
”VILJA”

Vägledning
”HITTA”

Mjuk Kompetens
”Kunna VARA”

Hård Kompetens
”Kunna GÖRA”

Passiv

- Svag självkänsla
- Psykisk ohälsa
- Mantran & myter

Vilsen

- Orientera i samhället
- Bygga och nyttja nätverk och verktyg
- Arbetsmarknads- och självkunskap

Subtila kompetensbrister

- Arbetsplatsens krav på attityder och förhållningssätt
- Lämna skolvärlden och ”köra sin egen bil”.

Formella kompetens-brister

- Språk
- Körkort
- Murar-utbildning
- Kassavana

Vad händer när inträdet till arbetsmarknaden drar ut på tiden?

- Förlorad självkänsla, motivation och framtidstro
- Utanförskapets acceleratorer
  - Nedstämdhet => depression
  - Dåliga kostvanor => övervikt eller självsvält
  - Måttligt alkoholmissbruk => större missbruk
- Nu uppstår de riktigt stora kostnaderna för samhället

Stora investeringar i utbildning och kostnader för utanförskap

Blekinge investerar årligen flera miljarder i ungas utbildning

Skolavhoppen kostar Sverige 260 miljarder för varje ny årskull

- Blekinges andel 4-5 miljarder

Exempel på utanförskapets kostnader och spännvidd

1 år försenat inträde på arbetsmarknaden

- Förlust produktionsvärde 420 tkr
- Ersättningar till individen 84-192 tkr
- **Totalt cirka 500-600 tkr / år**

Lägre lön än individens potential

- Exempelvis nyanländ eller studieval
- Förlust produktionsvärde p.g.a. 30% lägre lön
- **Total 2.200 tkr / 30 år**

Missbruk amfetamin

- Förlust produktionsvärde
- Reala kostnader
- Försörjningsstöd
- **Totalt 34 623 tkr / 30 år**

REGION BLEKINGE

Utanförskapets form påverkar kostnadernas fördelning

- Kriminalitet?
- Missbruk?
- Social problematik?
- Arbetslöshet?

?

- Primärvården
- Socialtjänst
- Rättsväsende
- Arbetsförmedlingen
- Försäkringskassan
- Barn- ungdomspsyk
- Minskat reformutrymme
- Samhällets utv. potential
- Trygghetskänsla
- Samhällsklimat

Ungas komplexa problem kräver sammanhängande insats, men…

- Resursfördelningen är fragmenterad
- Varje verksamhet utvecklar sin olikhet – kompetens, ansvar och metodik
- Specialisering istället för helhetssyn
- Gräns- och perspektivkonflikter



Svag incitamentsstruktur för preventiva satsningar

- Vinst syns inte innevarande budgetår
- Investerande aktör ser aldrig vinsten
- Vinnande aktör investerar inte

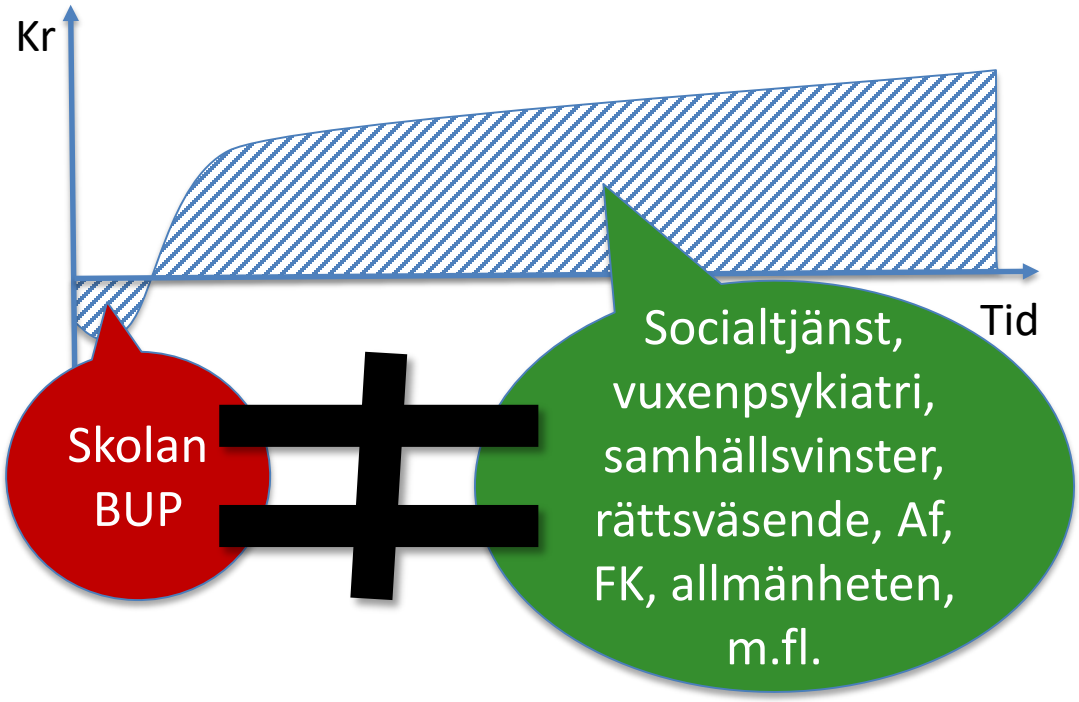



REGION BLEKINGE

Att behandla utmaningarna som ett diffust ”Folkhälsoproblem” ger oss inte verktygen att vända utvecklingen

Vi behöver ändra styrstrukturerna

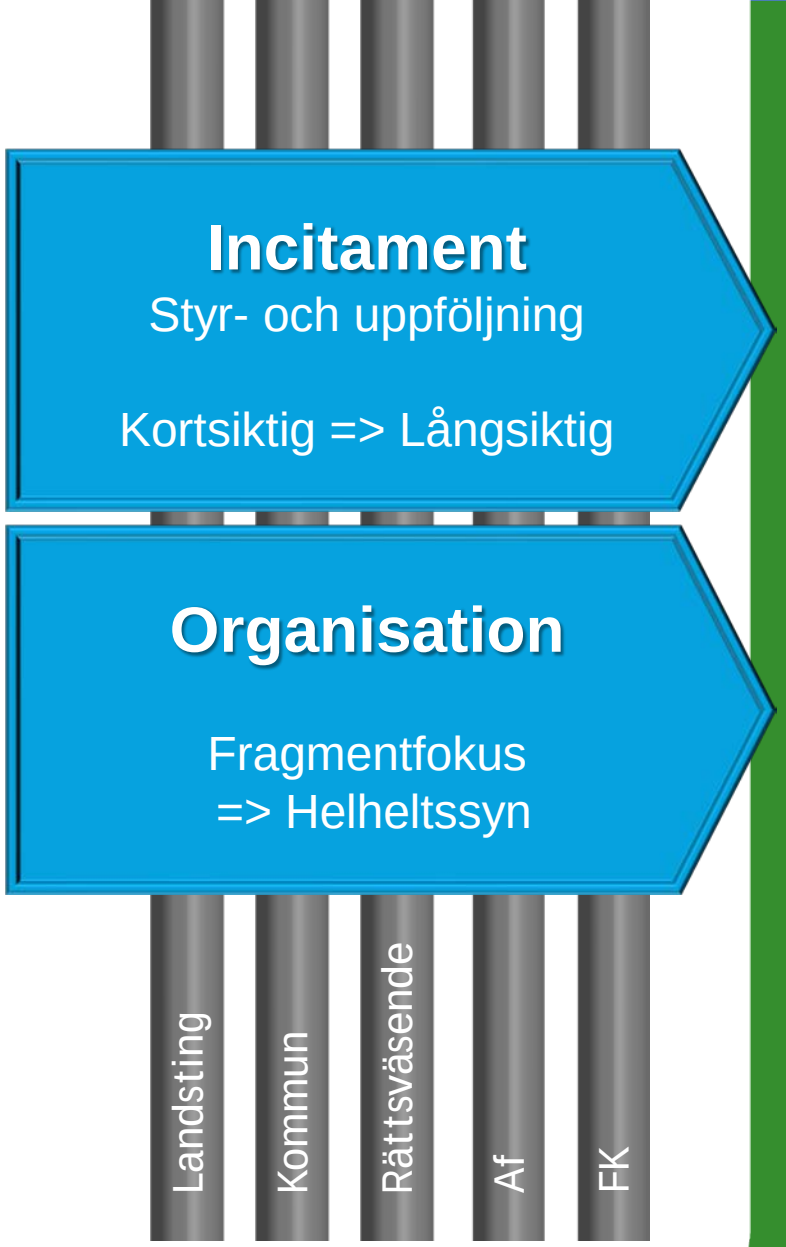

Tre samverkansglapp

… och glapp mellan samverkansglappen

SKOLTIDEN

6-15 år

Utmaningar:
Psykisk ohälsa

Låg motivation, själv- och arbetsmarknads-kunskap

Aktörer:
Socialtjänst, barn- och ungdomspsykiatri, hjälpmedelscentraler

ÖVERGÅNG SKOLA – ARBETSLIV

15-19 år

Utmaningar:
Oförberedda för övergång till arbetslivet

Tappad motivation

Aktörer:
Skola-Af-kommunernas arbetsmarknadsenheter

UNGA VUXNA MED DIFFUS ARBETSMARKNADS-PROBLEMATIK

19-29 år

Utmaningar:
Svaga skolresultat

Psykosociala och neuropsykiatriska problem

Aktörer:
Socialtjänst, Försäkringskassa, Af, Samordningsförbund

”Utsatta”
Antal arbetslösa 18-29 år i Blekinge
2001-01 - 2017-09

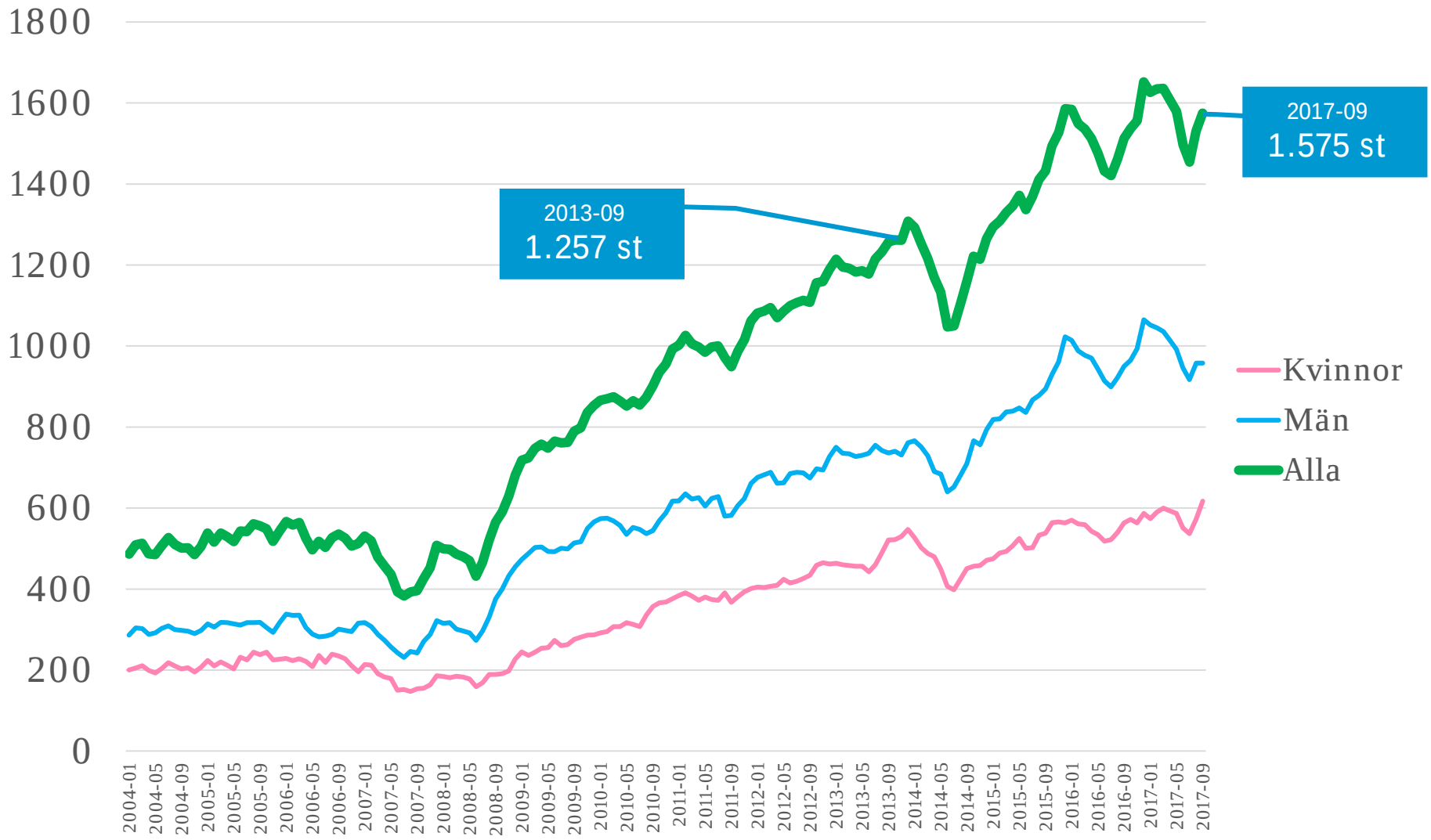

Arbetsförmedlingens definition utsatta:

Förgymnasial utbildning (d.v.s. högst grundskola)
Funktionsnedsättning
Utomeuropeiskt födda

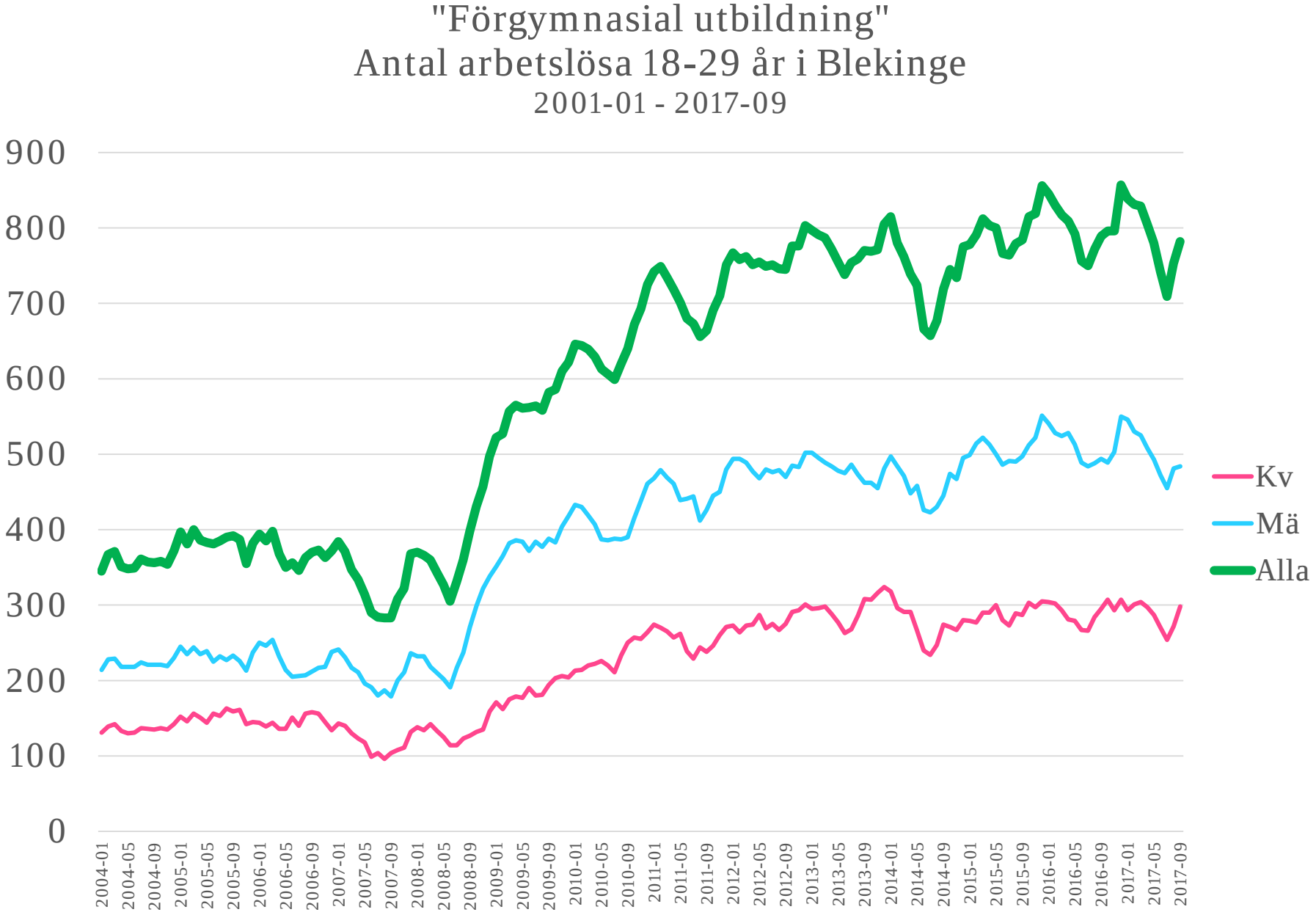
"Förgymnasial utbildning"
Antal arbetslösa 18-29 år i Blekinge
2001-01 - 2017-09
900
800
700
600
500
400
300
200
100
0
2004-01
2004-05
2004-09
2005-01
2005-05
2005-09
2006-01
2006-05
2006-09
2007-01
2007-05
2007-09
2008-01
2008-05
2008-09
2009-01
2009-05
2009-09
2010-01
2010-05
2010-09
2011-01
2011-05
2011-09
2012-01
2012-05
2012-09
2013-01
2013-05
2013-09
2014-01
2014-05
2014-09
2015-01
2015-05
2015-09
2016-01
2016-05
2016-09
2017-01
2017-05
2017-09
Kv
Mä
Alla

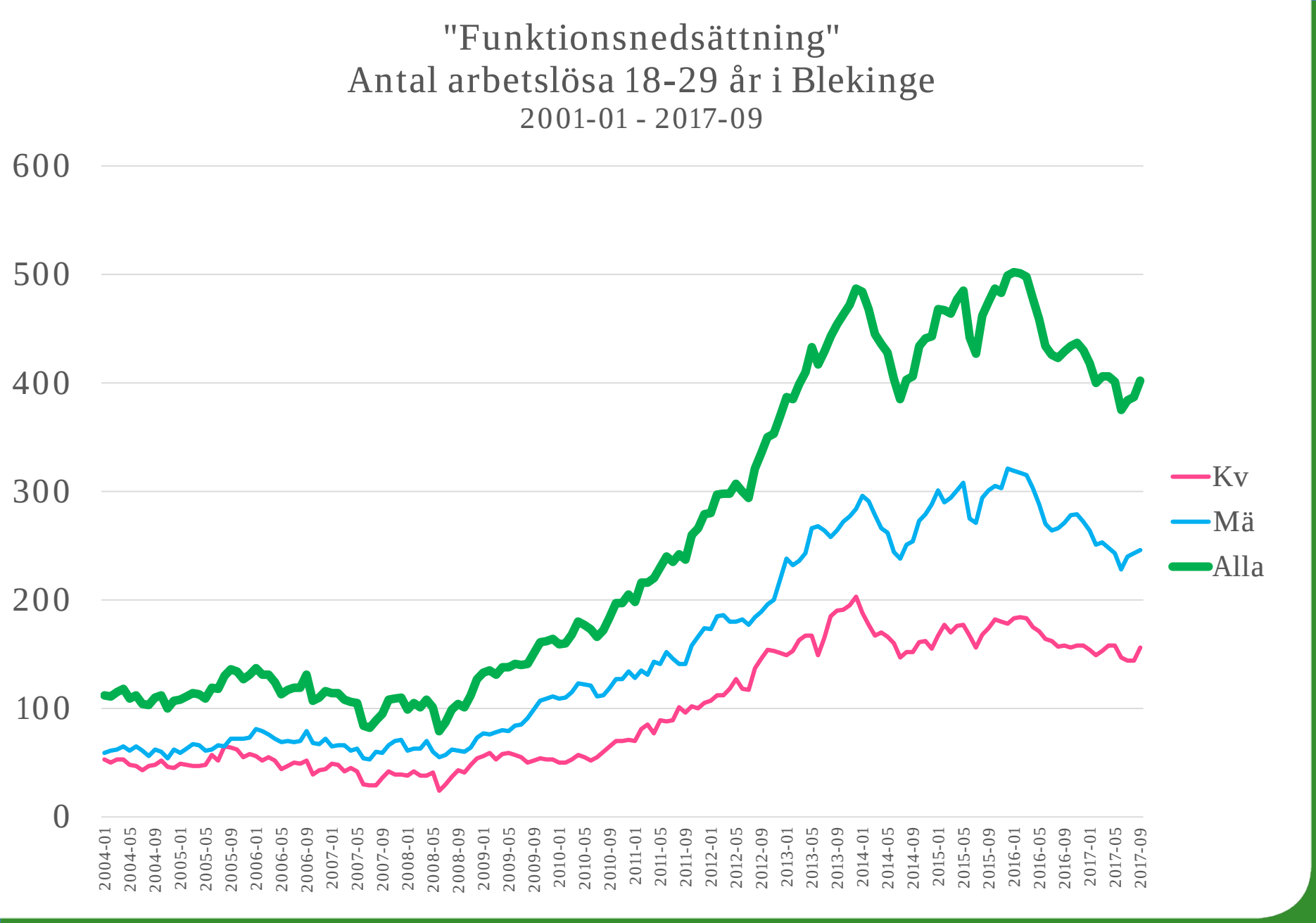
"Funktionsnedsättning"
Antal arbetslösa 18-29 år i Blekinge
2001-01 - 2017-09
600
500
400
300
200
100
0
2004-01
2004-05
2004-09
2005-01
2005-05
2005-09
2006-01
2006-05
2006-09
2007-01
2007-05
2007-09
2008-01
2008-05
2008-09
2009-01
2009-05
2009-09
2010-01
2010-05
2010-09
2011-01
2011-05
2011-09
2012-01
2012-05
2012-09
2013-01
2013-05
2013-09
2014-01
2014-05
2014-09
2015-01
2015-05
2015-09
2016-01
2016-05
2016-09
2017-01
2017-05
2017-09
Kv
Mä
Alla

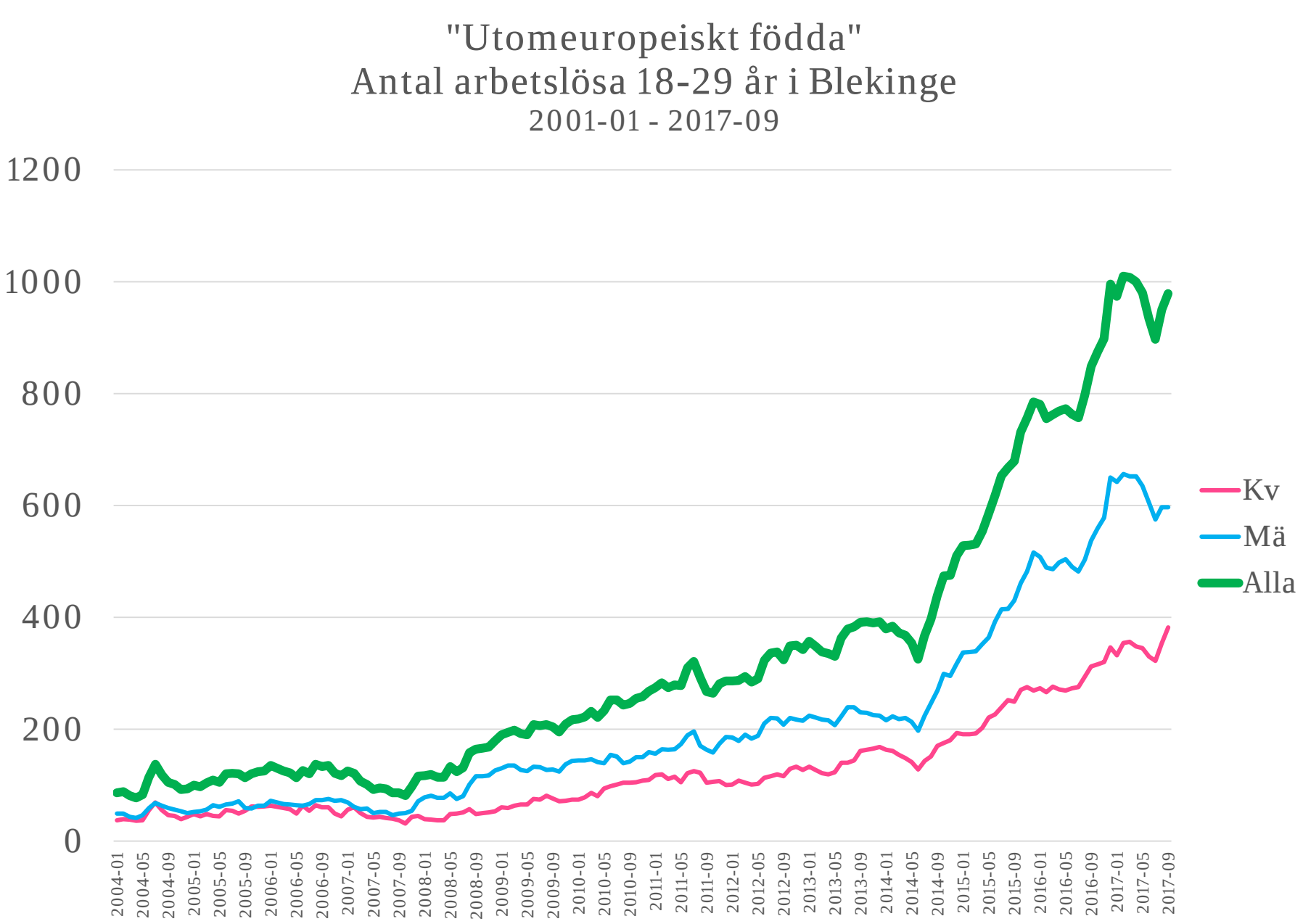
"Utomeuropeiskt födda"
Antal arbetslösa 18-29 år i Blekinge
2001-01 - 2017-09
1200
1000
800
600
400
200
0
2004-01
2004-05
2004-09
2005-01
2005-05
2005-09
2006-01
2006-05
2006-09
2007-01
2007-05
2007-09
2008-01
2008-05
2008-09
2009-01
2009-05
2009-09
2010-01
2010-05
2010-09
2011-01
2011-05
2011-09
2012-01
2012-05
2012-09
2013-01
2013-05
2013-09
2014-01
2014-05
2014-09
2015-01
2015-05
2015-09
2016-01
2016-05
2016-09
2017-01
2017-05
2017-09
Kv
Mä
Alla

Andel småföretag som anser att bristen på lämplig arbetskraft är ett stort hinder för tillväxt

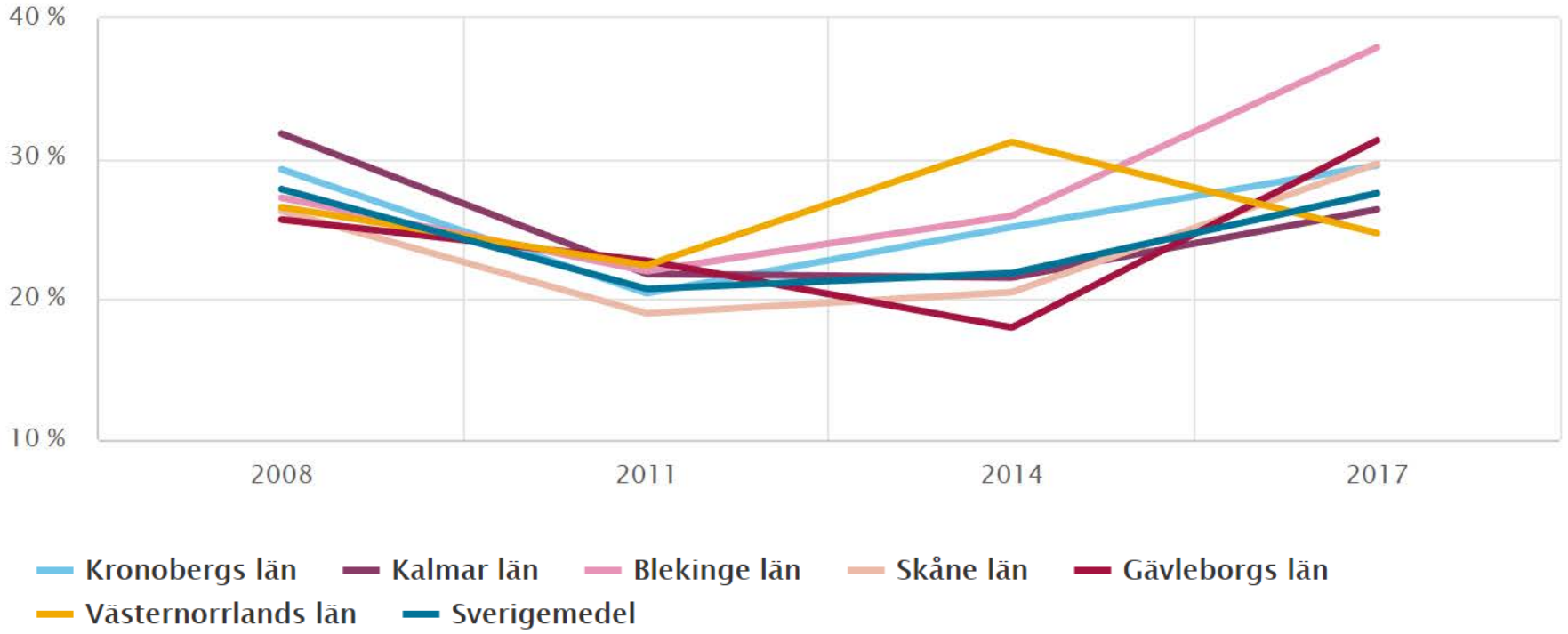

Källa: Tillväxtverket, Företagens villkor och verklighet

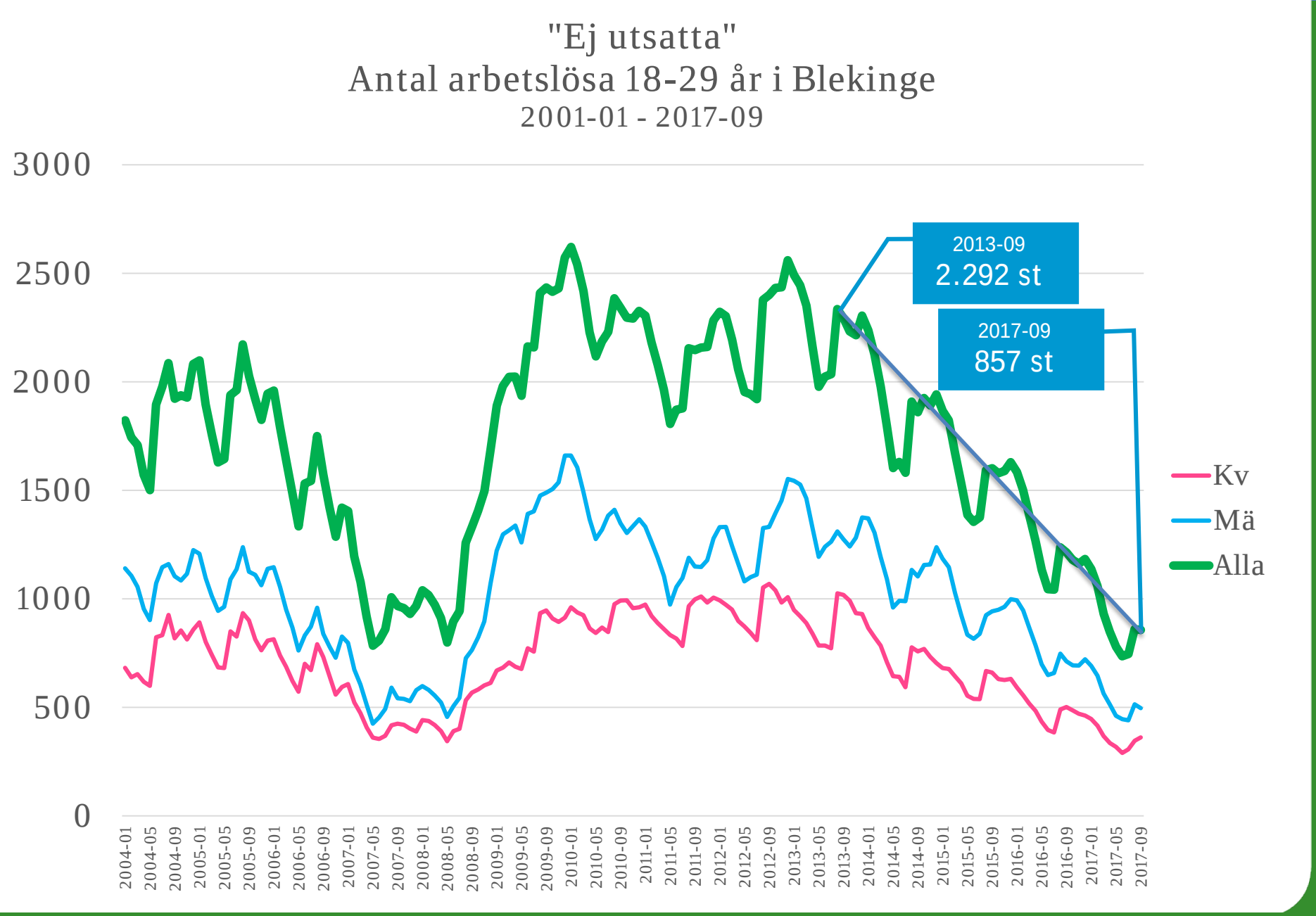

Arbetsförmedlingens definition utsatta:

Förgymnasial utbildning (d.v.s. högst grundskola)
Funktionsnedsättning
Utomeuropeiskt födda

REGION BLEKINGE

Blekinges ungdomsarbetslöshet har sjunkit kraftigt!

MEN

- Konjunkturen löste inte situationen för utsatta grupper
- Samhällstrenden är i grunden negativ – högkonjunkturen skymmer allvaret
- Lågkonjunkturen riskerar att återigen slå med stor kraft mot Blekinges unga

Blekinges samverkan har utvecklats kraftigt!
Blekinges arbetsmarknadsaktörer är angelägna om att fortsätta!

MEN

- Aktörerna efterlystydlig finansiering och regionalt och kommunalt ledarskap i ungdomsfrågornaer