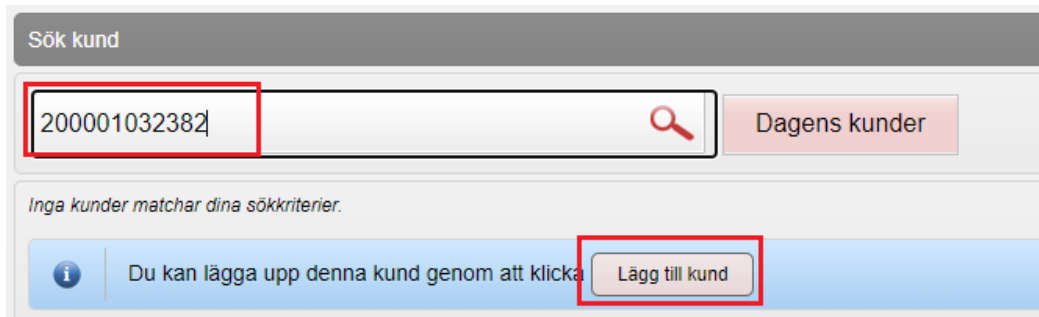


Ordination och administrering av flera vaccin vid samma tillfälle

1. Börja med Sök Kund i MittVaccin för att säkerställa så att kund inte finns upplagd hos vårdgivaren sedan tidigare genom att ange personnummer, samordningsnummer eller reservnummer. Finns inte kunden registrerad sedan tidigare välj Lägga till ny kund



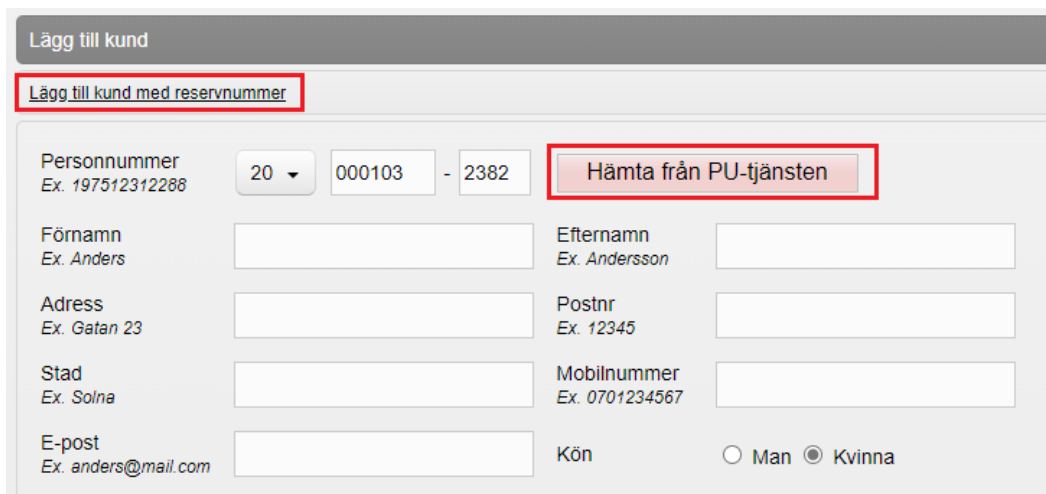
Sök kund

200001032382

Dagens kunder

Inga kunder matchar dina sökkriterier.

! Du kan lägga upp denna kund genom att klicka på Lägga till kund



Lägg till kund

Lägg till kund med reservnummer

Personnummer
Ex. 197512312288

20 000103 - 2382

Hämta från PU-tjänsten

Förnamn
Ex. Anders

Efternamn
Ex. Andersson

Adress
Ex. Gatan 23

Postnr
Ex. 12345

Stad
Ex. Solna

Mobilnummer
Ex. 0701234567

E-post
Ex. anders@mail.com

Kön Man Kvinna

Lägg till ny kund med personnummer/samordningsnummer: kundens personnummer visas, klicka på Hämta från PU-tjänsten. Kundens uppgifter, för- och efternamn samt folkbokföringsadress inhämtas då från Skatteverkets folkbokföringsregister. Ange ev. mobilnummer eller e-postadress. Klicka på Spara

Lägg till ny kund med reservnummer: Klicka på Lägg till kund med reservnummer, kundens uppgifter får fyllas i manuellt. Reservnummer skapas/kontrolleras enligt rutin först i VAS. Klicka på Spara

2. Om det finns givna vaccinationer eller ordinationer registrerade hos annan vårdgivare visas dessa via Sammanhållen journal i MittVaccin – detta visas med en röd boll och en siffra på antalet registreringar. För att säkerställa så att kund inte fått vaccinationen hos annan vårdgivare eller att en ordination finns så klicka på Sammanhållen journal och

inhämta historik – samtycke krävs från kund



Personuppgifter

Tian Tiansson 191010101010 (111 år)

0720842654

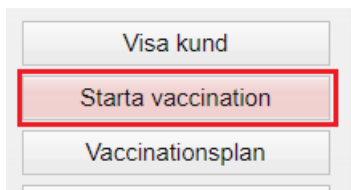
linda.nordlof@regionhalland.se Man

Övrig information
Ingen övrig information.

Kundgrupper
02. Har hemsjukvård och/eller hemtjänst

Anteckningar Historik Hälsodeklaration Kundgrupper Sam. Journalföring ¹

3. Klicka på Starta Vaccination. Fråga dyker upp om du vill lägga till kunden som medlem i en Kundgrupp – svara Ja om kunden inte är upplagd i en aktuell kundgrupp utifrån sjukdomsskydd. Kundgrupp används för att hämta olika statistik och utdata



Visa kund

Starta vaccination

Vaccinationsplan



Kundgrupp

Vill du lägga till kunden som medlem i en kundgrupp?

Ja Nej

4. Välj Kundgrupp och Undergrupp utifrån sjukdomsskydd och kategori från listan. En kund kan ha flera olika kundgrupper. Klicka sedan på Spara



Lägg till kund i kundgrupp

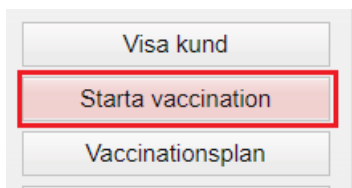
Kundgrupp Välj kundgrupp Undergrupp Ingen kundgrupp vald Referenskod Spara

Kundgrupper

Det finns inga kundgrupper

- Välj kundgrupp
- BHV
- Covid-19
- Influensa
- Pneumokockvaccin
- Övrigt

5. Klicka sedan på Starta vaccination igen



Visa kund

Starta vaccination

Vaccinationsplan

6. Fyll i aktuell hälsodeklaration utifrån vaccinationstyp/kontrollera hälsodeklarationen.
Klicka sedan på Nästa för att komma vidare till ordination

Hälsodeklaration

Definition **Säsongsinfluensa**
Region Halland

Svaren är hämtade ifrån hälsodeklaration ifyllt 2021-10-14 14:48:11 med definitionen Säsongsinfluensa.

Fråga	Ja	Nej
Har du någon gång fått en kraftig reaktion efter vaccination, och behövt sjukhusvård?	<input type="radio"/>	<input checked="" type="radio"/>
Har du allergier som någon gång gett dig kraftiga reaktioner som du har behövt sjukhusvård för?	<input type="radio"/>	<input checked="" type="radio"/>
Har du ökad blödningsbenägenhet p.g.a. sjukdom eller medicin?	<input type="radio"/>	<input checked="" type="radio"/>
Har du vaccinerat dig någon gång under de senaste 7 dagarna?	<input type="radio"/>	<input checked="" type="radio"/>
Är du allergisk mot ägg?	<input type="radio"/>	<input checked="" type="radio"/>

7. Under vacciner läggs de vaccin som ska ordineras upp. Klicka på pilen för att välja vaccin som ska ordineras. Klicka sedan på Lägg till. För att ordinera ytterligare vaccin tryck på pilen igen för att välja från listan och sedan Lägg till

Vacciner

Lägg till vaccin **Välj vaccin**

Intervall

Lägg till vaccin ge

Totalt

Kommentarer

2021-09-20 13:13 | An
2021-09-15 09:35 | Lin
2021-06-21 08:10 | An

Navigera

Välj vaccin

Covid-19

Comirnaty

Spikevax (fd COVID 19 Vaccine Moderna)

Vaxzevria (fd COVID 19 Vaccine AstraZeneca)

Difteri/Stelkramp

Tetavax

Hepatit A / gulsot

Havrix

Influensa

Vaxigrip Tetra

Pneumokockvaccin

Pneumovax

Prevenar 13

Rotavirus

Rotarix (BHV)

Stelkramp, difteri, kikhosta, polio

Tetravac (5 år)

Lokalisation

65. Dos 1. Dosering 0. Administrati
erung 0.3. Administration/Lokalsati

8. När vacciner är valda ska ordinationerna fyllas i. Fyll i Dos, Dosering om denna behöver ändras och Lokalisation

Intervall	Dos	Dosering	Administration	Lokalisation	
<input checked="" type="radio"/> Comirnaty	Normal	Andra	0.3 ml	Intramuskulärt	Höger arm
<input checked="" type="radio"/> Vaxigrip Tetra	Normal	Första	0.5 ml	Intramuskulärt	Vänster arm

- Ska endast ordination skapas – klicka på Spara ordinerings och signera
- Ska administreringen registreras samtidigt – klicka på Nästa

9. Om Nästa väljs ska administreringen fyllas i. Kontrollera att rätt Vaccinationsdatum är valt. Fyll i Batchnummer för vaccinerna. Klicka sedan på Slutför vaccination för att slutföra registreringen

Vaccination

Vaccinationsdatum 2021 ▾ 10 ▾ 29 ▾

Vaccinatör Annelie Skoglund

Batchnummer

Vaxigrip Tetra Ej valt ▾ Comirnaty Ej valt ▾

Slutför vaccination

10. Vaccinationen är nu registrerad

Överblick vacciner				
Vaccin	Antal	Senaste	Dos1	Dos2
Comirnaty	2	2021-10-29	2021-08-09	2021-10-29
Vaxigrip Tetra	1	2021-10-29	2021-10-29	