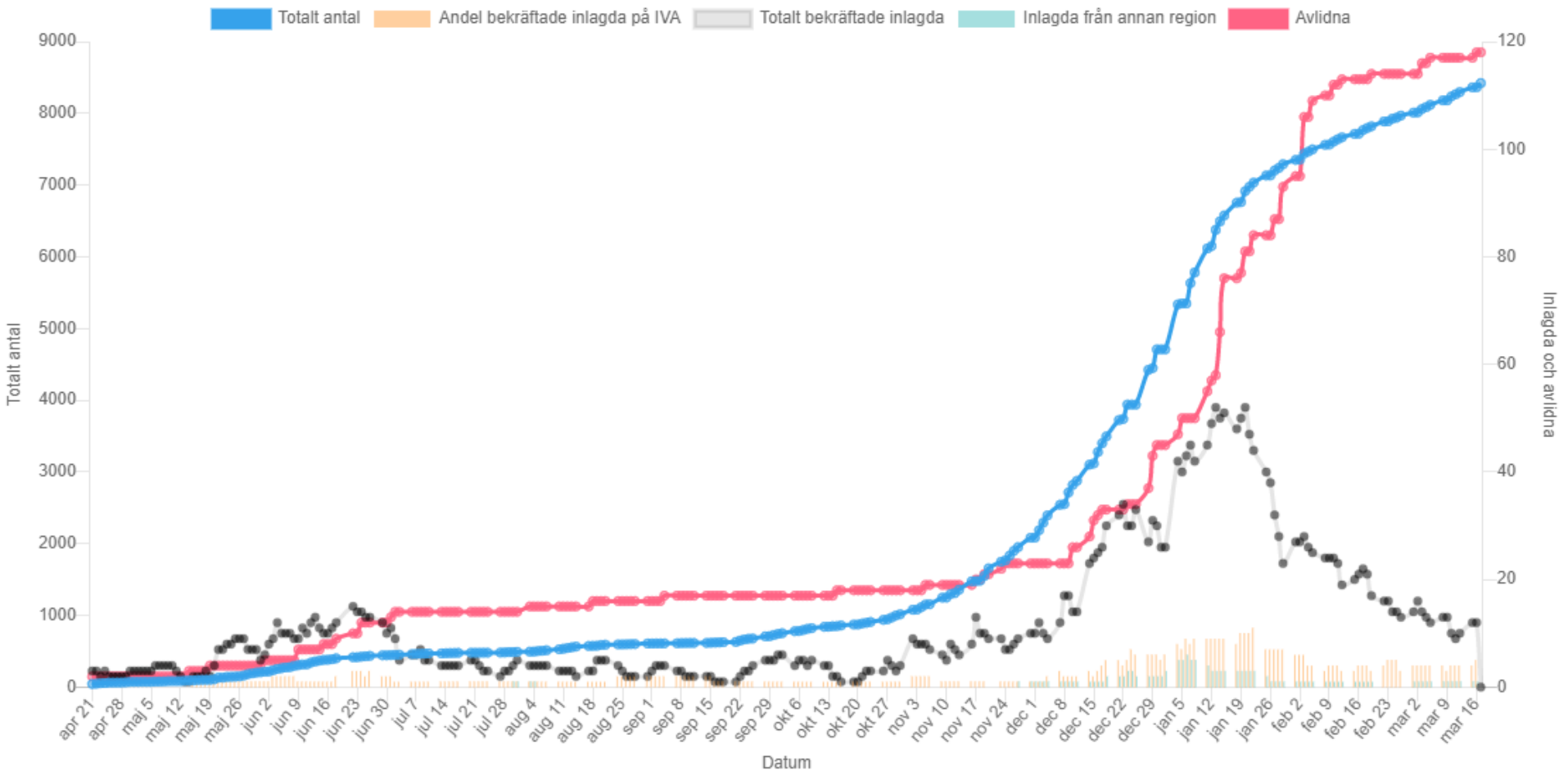


Lägesrapportering Covid-19

Bengt Wittesjö 2021-03-18



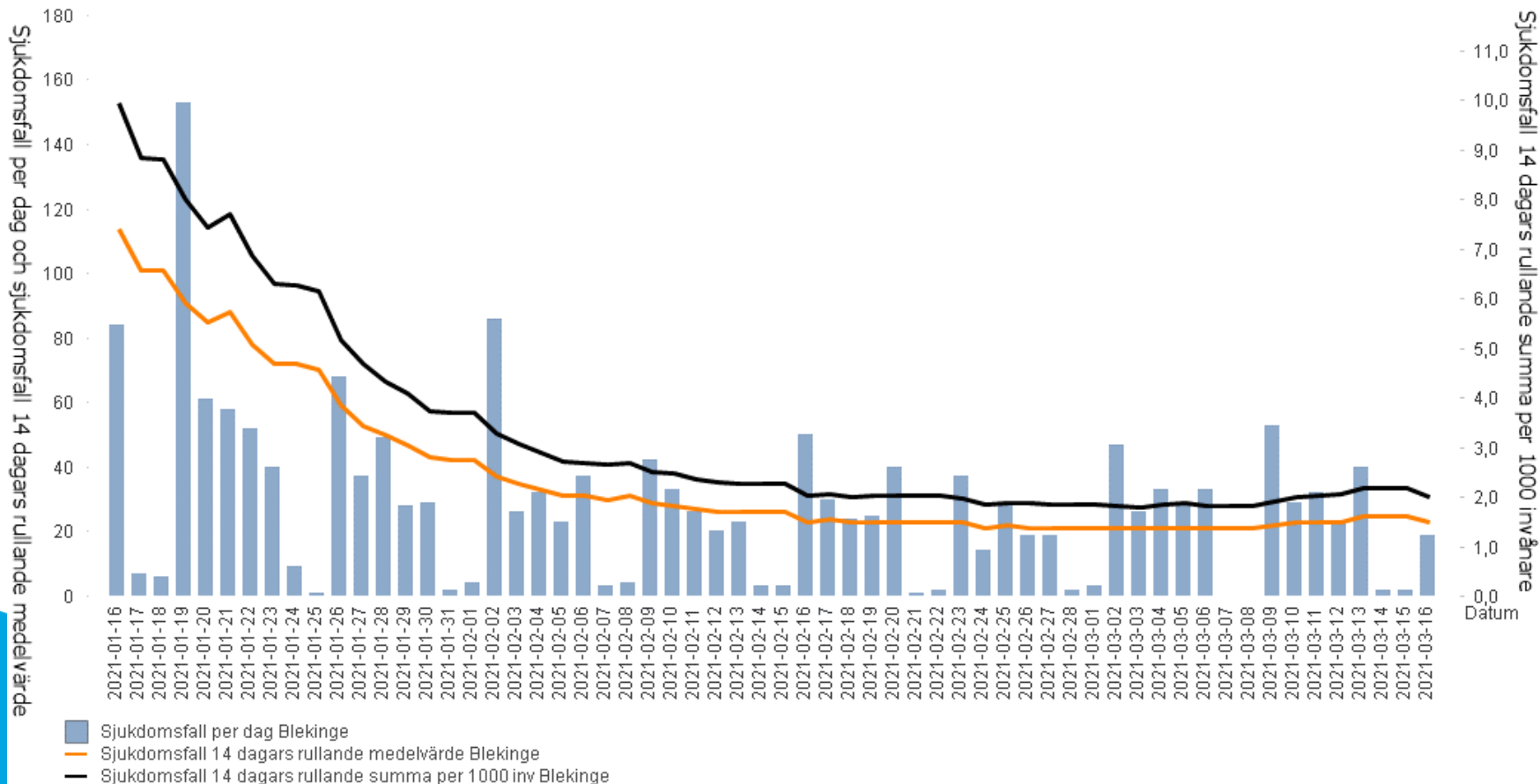
REGION
BLEKINGE



Dagsläget 18/3 (11/3)

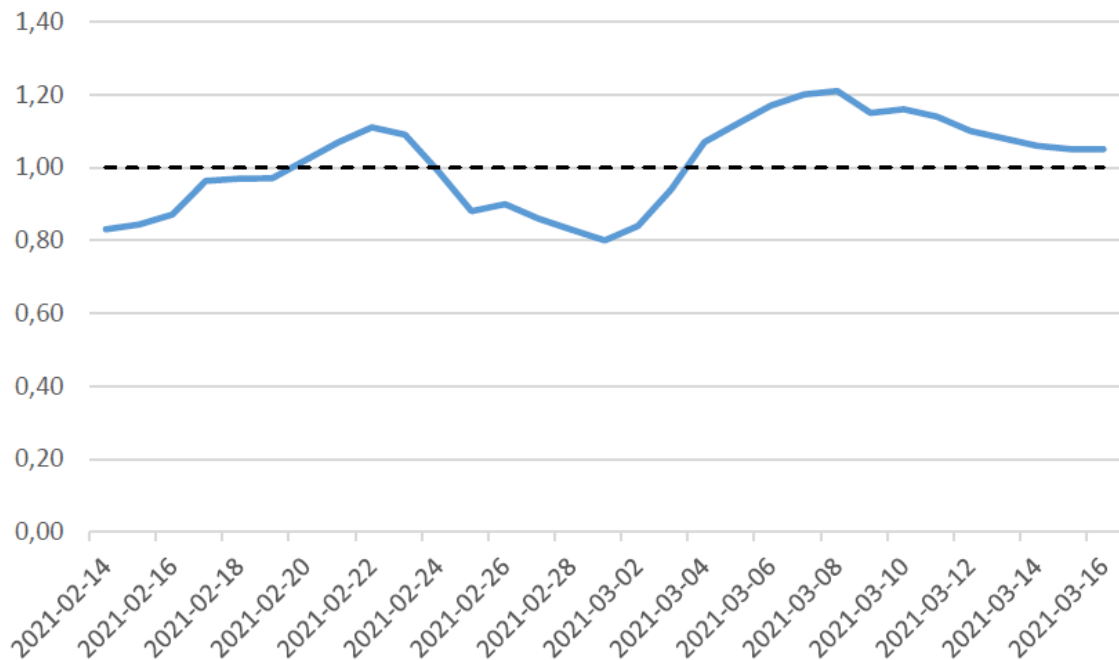
- Totalt positiva: 8450 (8265) st
 - ✓ 390 nya fall senaste 14 d (28/dag jmf 24 förra v)
 - ✓ 185 nya fall de senaste 7 dagarna (26/dag)
 - ✓ 11 (9) st inlagda varav 4 (4) IVA, 1 utomlän
 - ✓ Personalprovtagningar 6 % positiva (3 %)
- Avlidna: 118 (117) st – 0,74/1000 (Sverige 1,32)

Sjukdomsfall per dag Blekinge, sjukdomsfall 14 dagars rullande medelvärde Blekinge och sjukdomsfall 14 dagars rullande summa per 1000 invånare Blekinge



Estimerat momentant R-tal i hela Blekinge från 14 februari 2021 till 16 mars 2021.

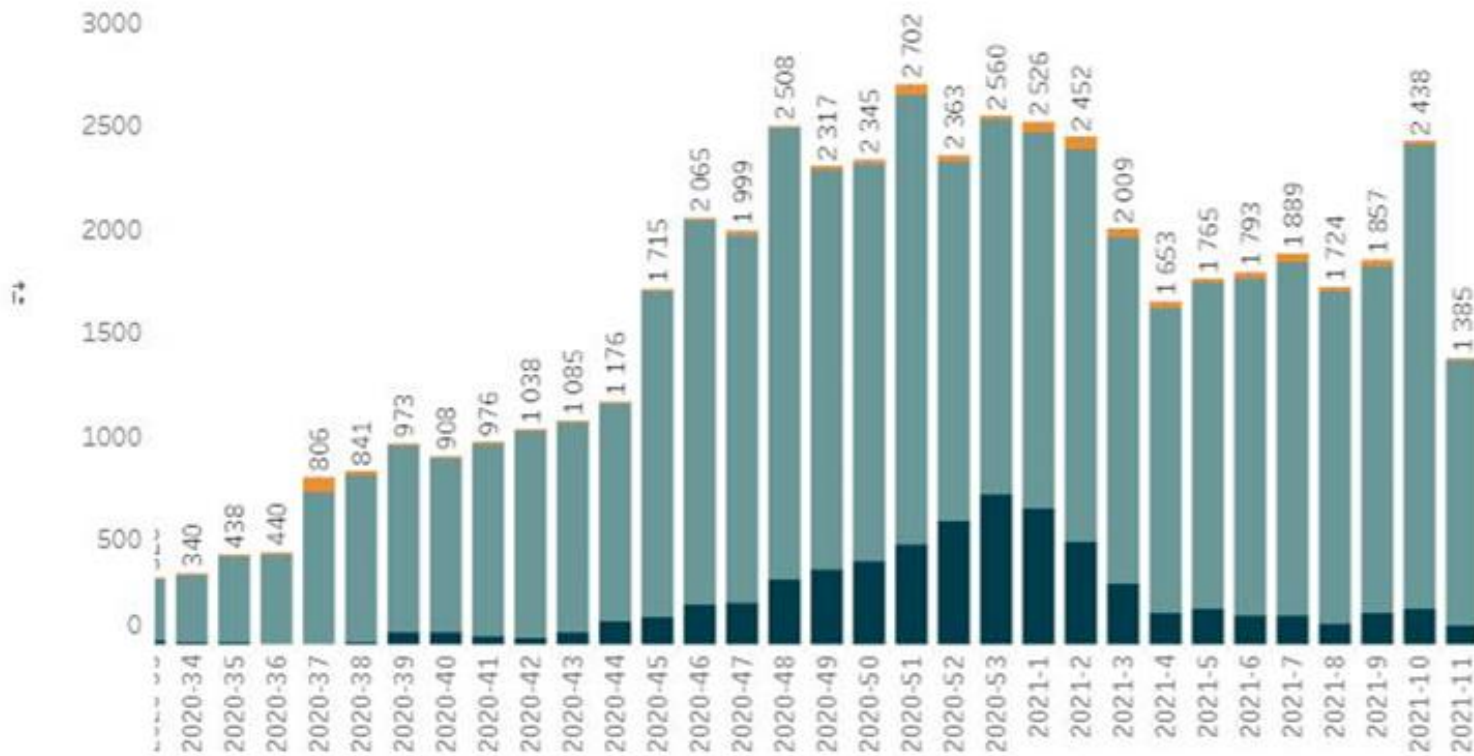
R-tal 30 dagar tillbaka samt markerad tröskel för spridning
(streckad linje R=1)



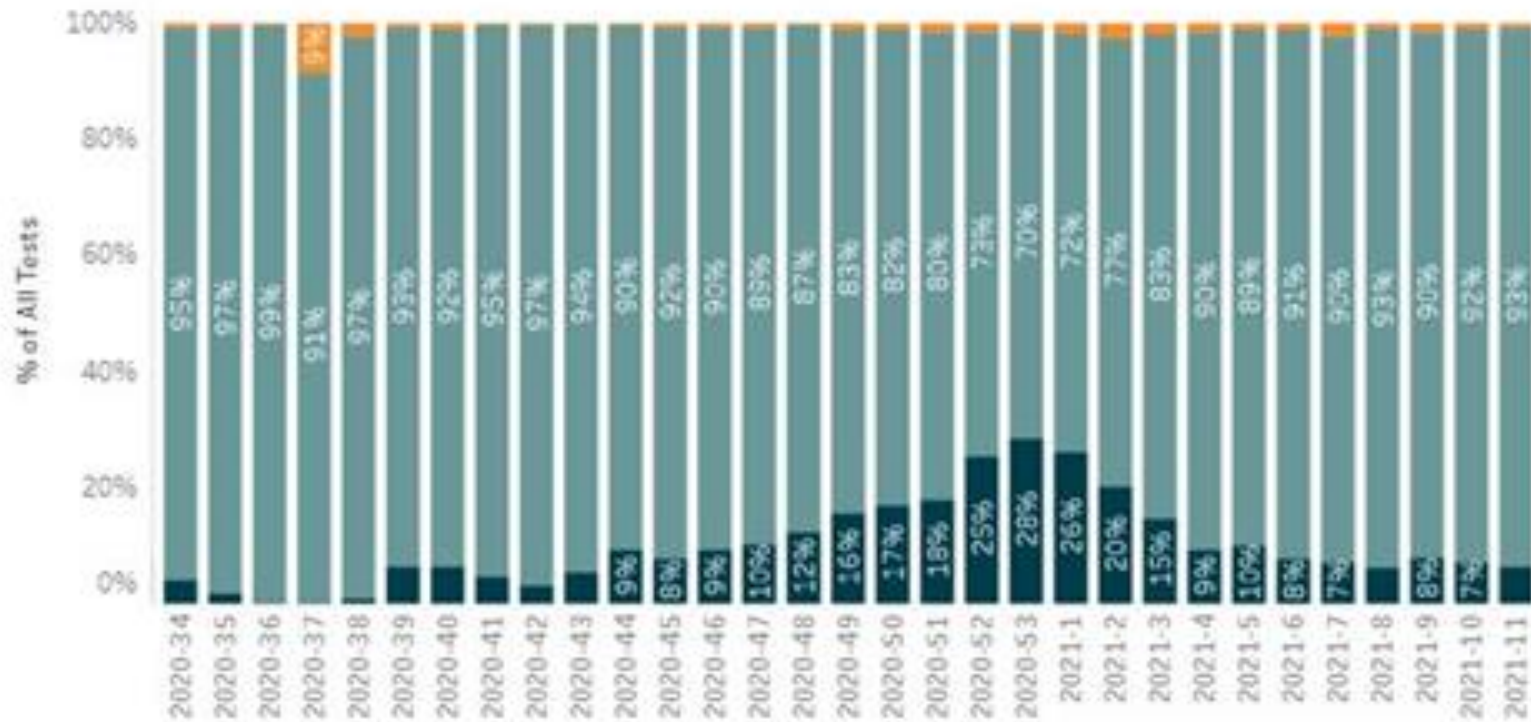
R-talet, reproduktionstalet, anger hur många personer en smittad individ i genomsnitt för vidare smittan till. Är R-talet större än 1 ökar antalet smittade och är R-talet mindre än 1 minskar antalet smittade.

Egenprovtagningar antal

Tests results transferred for BLEKINGE



Egenprovtagningar andel positiva



11 % Sverige

Vecka 10 HandledDateTime (statistik Inera 200317 00:08)

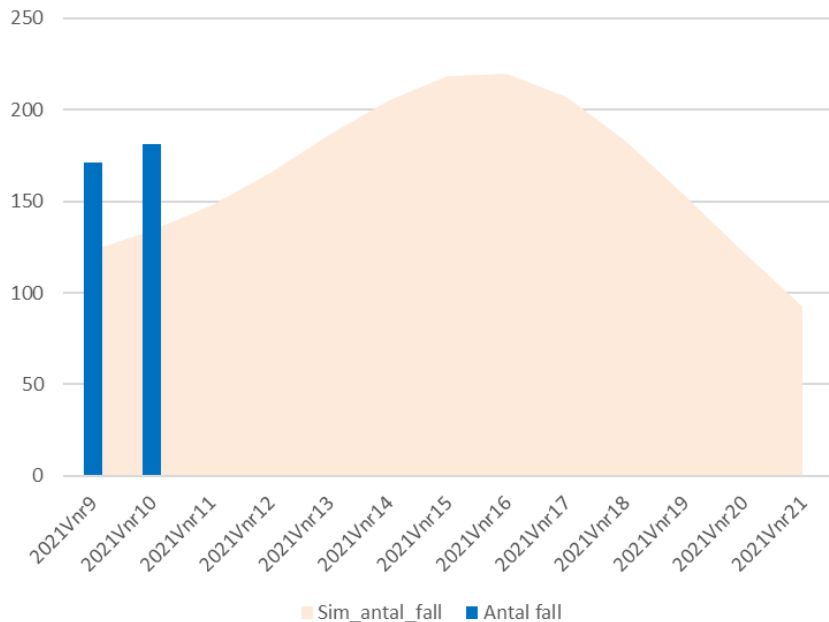
| Ålder | Svar | Andel* | Negativ (antal) | Negativ (%) | Andel* | Positiv (antal) | Positiv (%) | Andel* | Ej bedömbara (antal) | Ej bedömbara (%) | Andel* |
|--------------|-------------|-------------|--------------------|----------------|-------------|--------------------|----------------|-------------|-------------------------|---------------------|-------------|
| <u>13-14</u> | 10 | 0% | 7 | 70% | 0% | 3 | 30% | 2% | 0 | 0% | 0% |
| <u>15-19</u> | 123 | 5% | 110 | 89% | 5% | 9 | 7% | 5% | 4 | 3% | 14% |
| <u>20-24</u> | 209 | 9% | 193 | 92% | 9% | 10 | 5% | 6% | 6 | 3% | 21% |
| <u>25-29</u> | 256 | 11% | 237 | 93% | 11% | 17 | 7% | 10% | 2 | 1% | 7% |
| <u>30-34</u> | 289 | 12% | 265 | 92% | 12% | 20 | 7% | 11% | 4 | 1% | 14% |
| <u>35-39</u> | 262 | 11% | 244 | 93% | 11% | 16 | 6% | 9% | 2 | 1% | 7% |
| <u>40-44</u> | 212 | 9% | 191 | 90% | 9% | 18 | 8% | 10% | 3 | 1% | 10% |
| <u>45-49</u> | 238 | 10% | 228 | 96% | 10% | 9 | 4% | 5% | 1 | 0% | 3% |
| <u>50-54</u> | 261 | 11% | 240 | 92% | 11% | 21 | 8% | 12% | 0 | 0% | 0% |
| <u>55-59</u> | 220 | 9% | 196 | 89% | 9% | 22 | 10% | 13% | 2 | 1% | 7% |
| <u>60-64</u> | 178 | 7% | 156 | 88% | 7% | 20 | 11% | 11% | 2 | 1% | 7% |
| <u>65-69</u> | 85 | 4% | 77 | 91% | 3% | 8 | 9% | 5% | 0 | 0% | 0% |
| <u>70-74</u> | 48 | 2% | 44 | 92% | 2% | 2 | 4% | 1% | 2 | 4% | 7% |
| <u>75-79</u> | 14 | 1% | 12 | 86% | 1% | 1 | 7% | 1% | 1 | 7% | 3% |
| <u>80-84</u> | 2 | 0% | 2 | 100% | 0% | 0 | 0% | 0% | 0 | 0% | 0% |
| Total | 2407 | 100% | 2202 | 91% | 100% | 176 | 7% | 100% | 29 | 1% | 100% |

Antal/1000 inv senaste 14 dagarna (11/3)

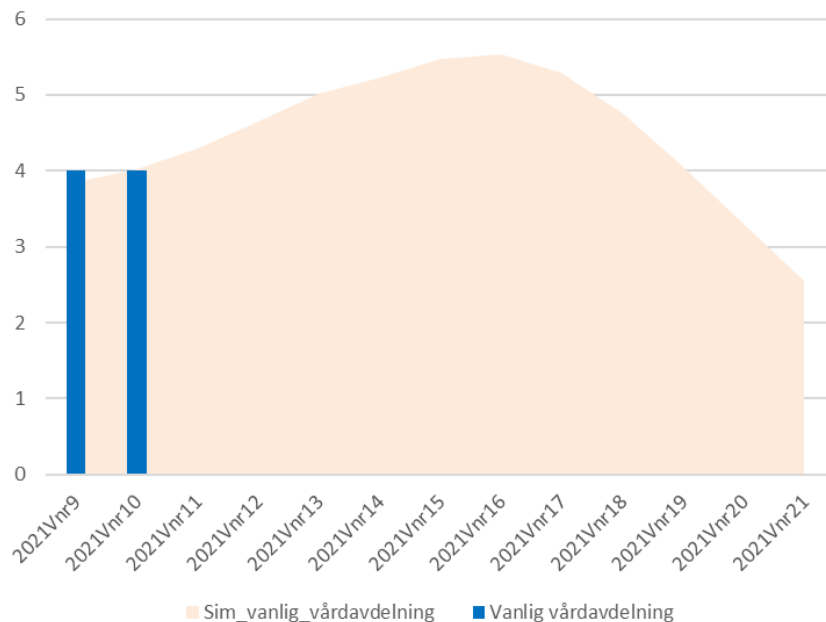
| Karlskrona | 100 | 66500 | 1,5 (1,3) |
|-----------------|------------|---------------|------------------|
| Ronneby | 108 | 30000 | 3,6 (2,6) |
| Karlshamn | 76 | 32500 | 2,3 (2,3) |
| Sölvesborg | 39 | 17500 | 2,4 (2,0) |
| Olofström | 51 | 13500 | 3,8 (3,1) |
| Blekinge | 390 | 160000 | 2,4 (2,1) |
| Sverige | | | (5,3) |

Scenario 1

Antal fall vs simulerat antal fall Blekinge. Scenario 1.

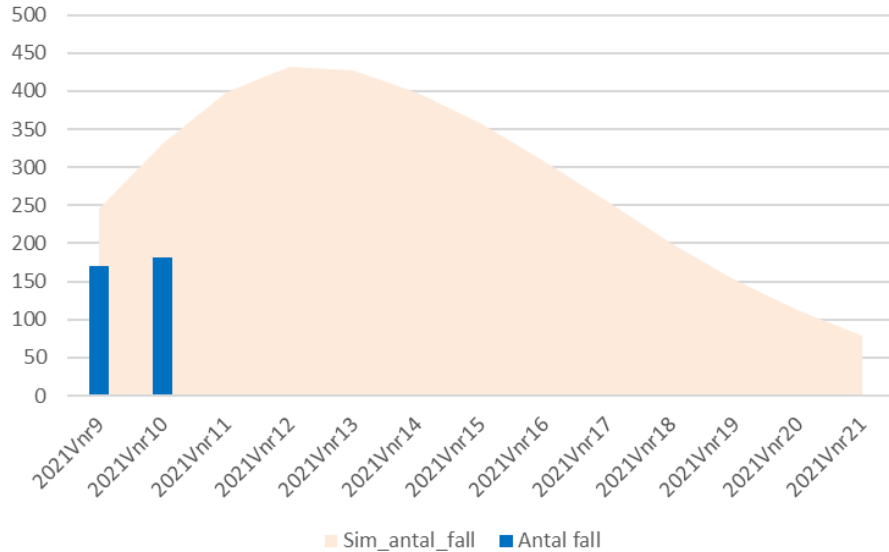


Antal vanlig vårdavdelning vs simulerat antal vanlig vårdavdelning Blekinge. Scenario 1.

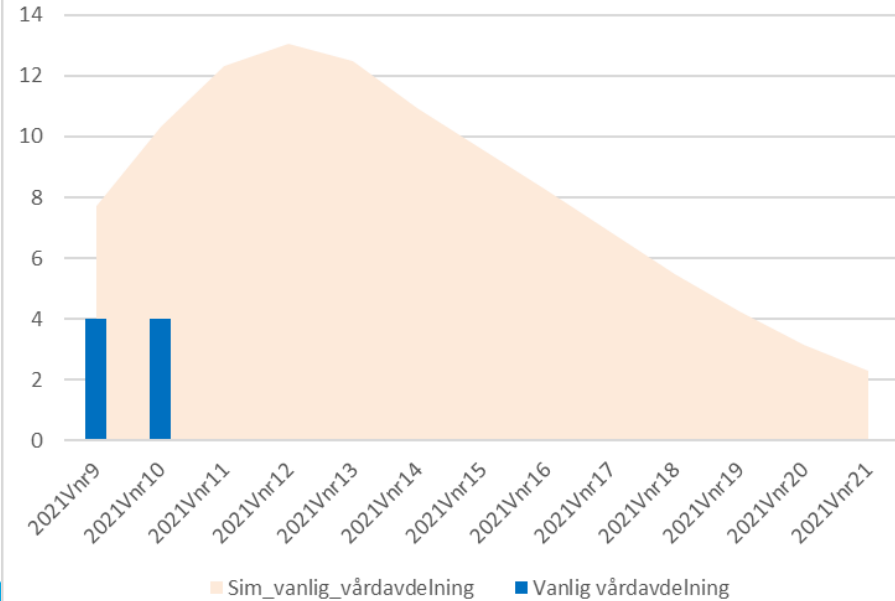


Scenario 2

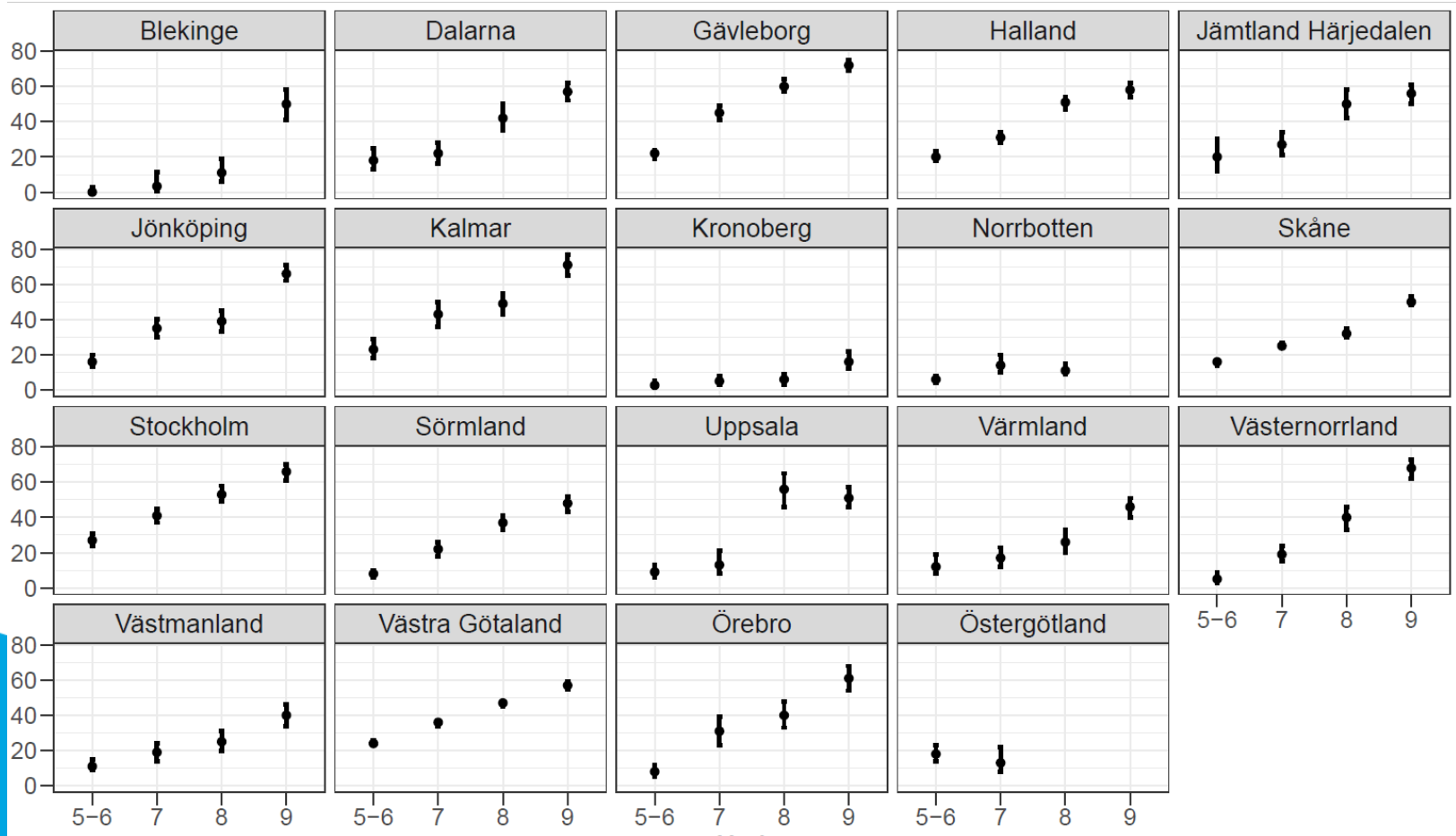
Antal fall vs simulerat antal fall Blekinge. Scenario



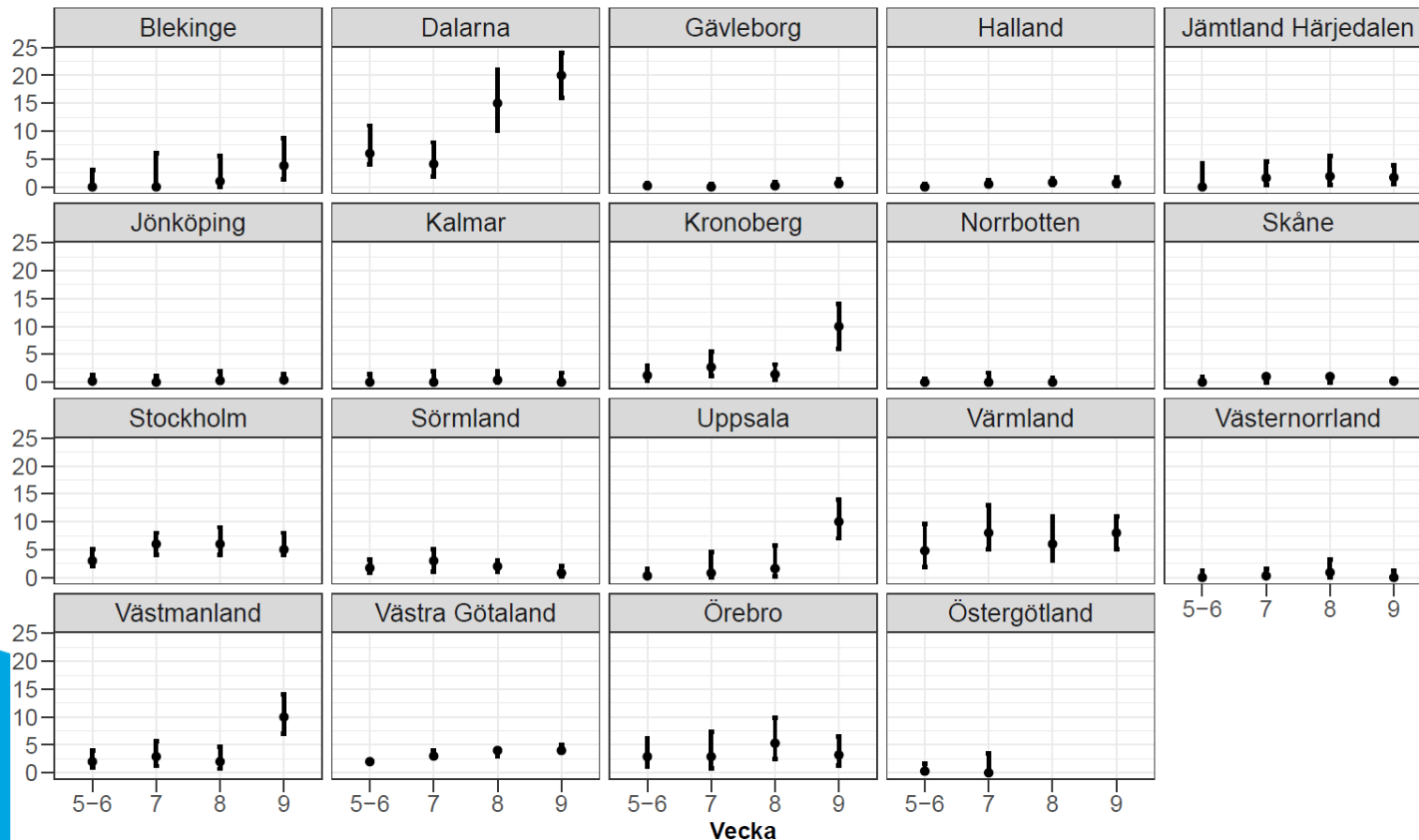
Antal vanlig vårdavdelning vs simulerat antal vanlig vårdavdelning Blekinge. Scenario 1.



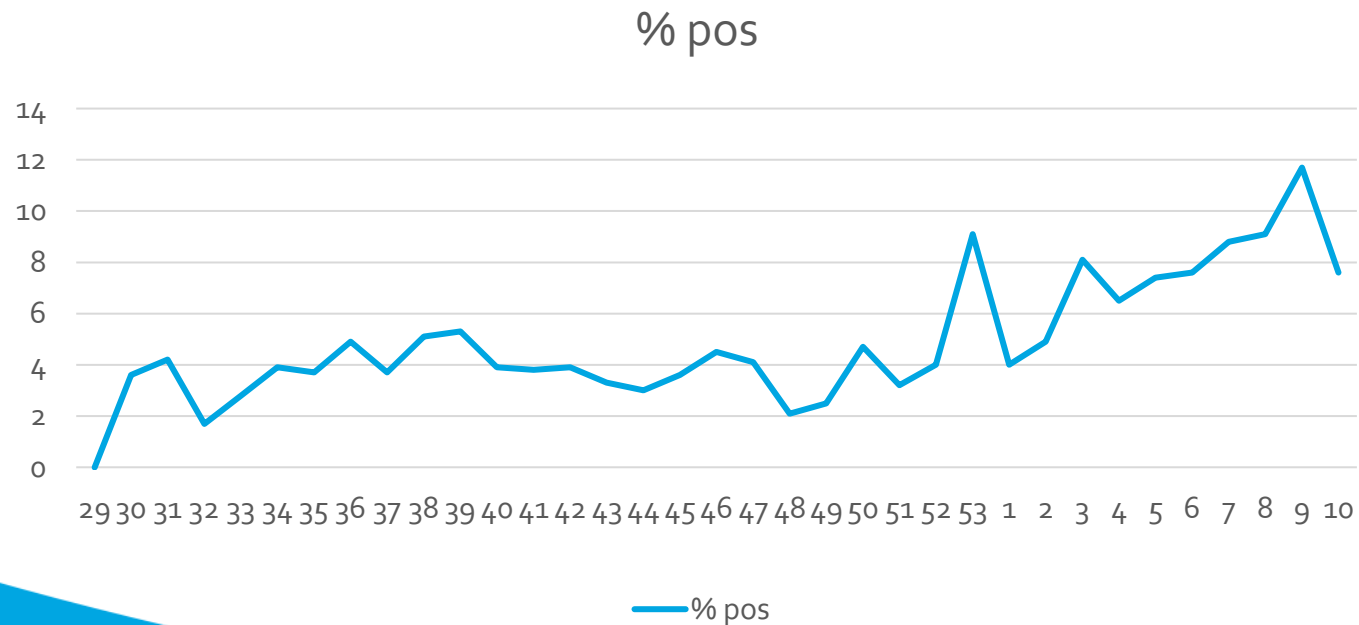
Möjlig brittisk mutant



Möjlig Brasilien/Sydafrika-mutant



Antikroppstester blodgivare



Nationella allmänna råd fr o m 14/12

- Du är skyldig att vidta försiktighetsåtgärder för att skydda dig själv och andra mot spridning av covid-19
 - ✓ Stanna hemma vid symptom
 - ✓ Begränsa nya nära kontakter
 - ✓ **Håll avstånd, undvik trängsel**
 - ✓ Arbeta hemifrån
 - ✓ Res säkert
- **FARAN ÄR INTE ÖVER**

Tack för att du följer Folkhälsomyndighetens råd.
För din och alla andras skull!



Tillsammans skyddar vi varandra