

Checklista politiska möten Region Blekinge

Inledning

Denna checklista är baserad på **Riktlinjer för sammanträden på distans, doknr 2020/00989-1, doknr 2020/00923-1**

- För att kunna ha möjlighet att delta i sammanträden på distans krävs särskilda skäl. Covid-19 utgör ett särskilt skäl enligt SKR
- Fullmäktiges ordförande beslutar i övrigt vad som utgör ett "särskilt skäl". Ytterst så är det ordförande som avgör om närvaro får ske på distans

Riktlinjer för deltagande på distans

1. Ledamot som önskar delta på distans ska senast **4 dagar** innan sammanträdet anmäla detta till regionsstabens kanslienhet. Information om detta står på kallelsen
2. Bildöverföringen ska ske i realtid och på sådant sätt att samtliga deltagare kan se och höra varandra på lika villkor
3. Om förbindelsen med enskild deltagare försämras eller upphör ska ersättare tjänstgöra from nästa ärende och under resten av sammanträdet
4. Vid votering (sk slutna omröstning) av valärenden eller ärenden om anställning måste den tekniska lösningen kunna säkerställa att valhemligheten bevaras, att alla beslutandes röster kommer med i rösträkningen och att alla ges möjlighet till insyn i röstningsförfarandet så att omröstningen inte kan manipuleras

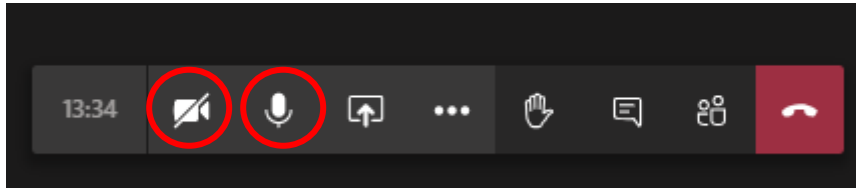
Mjukvara och utrustning

Den enskilde ansvarar för kvalitet och kostnad för datorförbindelsen. Om man använder dator eller ipad som inte tillhandahålls av regionen ansvarar deltagaren själv för installation av den specificerade programvaran. Uppkoppling, funktionstest och eventuell kontakt med IT-servicedesk ska vara avklarad före sammanträdet utsatta starttid.

För närvarande är det Microsoft Teams som används för digitala politiska möten i Region Blekinge. Den som inte har Microsoft Teams installerat på sin dator/surfplatta och har regionens mailkonto kan vända sig till IT-servicedesk på 0455-736200 vardagar mellan kl.07.30-16.15. Den som använder privat eller annat mailkonto bör vända sig till sin leverantör. Appen går att hämta från Microsoft

Sammanträdets genomförande

- Ledamoten har ett självständigt ansvar för att tillse att dennes uppkoppling är robust
- Ledamot som deltar i digitalt möte måste identifiera sig vid mötets inledning genom att visa sitt ansikte för att ordförande ska kunna säkerställa att personen har rätt att närvara. Mikrofonen (knapp t h nedan) bör vara stängd när man inte har ordet för att inte störa mötet



- Tänk på att viss tidsfördröjning kan uppstå i chattfunktionen och upplys om detta vid mötets början så att alla är medvetna om detta och alla ges samma chans att yttra sig

Om uppkopplingen bryts

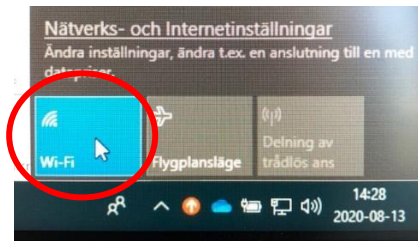
- Om ljud- eller bildöverföringen försämras eller bryts måste sammanträdet avbrytas tillfälligt. Om ljud- eller bildöverföringen inte kan återupprättas inom vad ordföranden anser är skälig tid, ska en ersättare sättas in för den ledamoten vars uppkoppling inte kunde återupprättas
- Om ordföranden valt att utse ersättare, kan ledamoten inte tjänstgöra igen under sammanträdet även om dennes uppkoppling kan återupprättas. Däremot kan ledamoten fortsätta delta i mötet som icke-tjänstgörande ledamot

Om du som deltar på distans tappar anslutningen

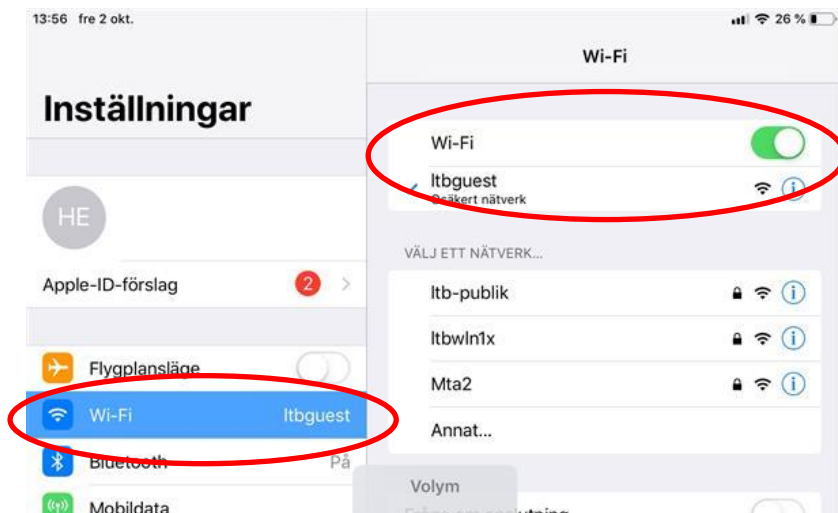
- På *laptop* ser det ut så här om du använder Wi-Fi. Dubbelkolla om du har kvar din Wi-Fi -anslutning, klicka på skärm-ikonen nere till höger på skärmen:



- Klicka därefter på den blå Wi-Fi-ikonen och kontrollera uppkopplingen. Ibland kan det fungera med att stänga av och på sitt Wi-Fi för att få det fungera igen



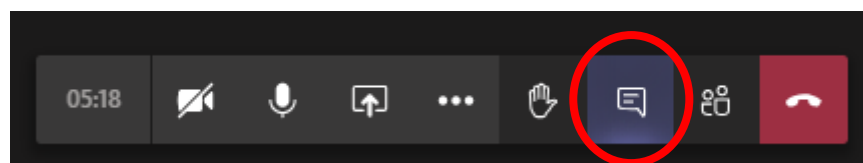
- På *iPad* kontrolleras Wi-Fi i Inställningar:



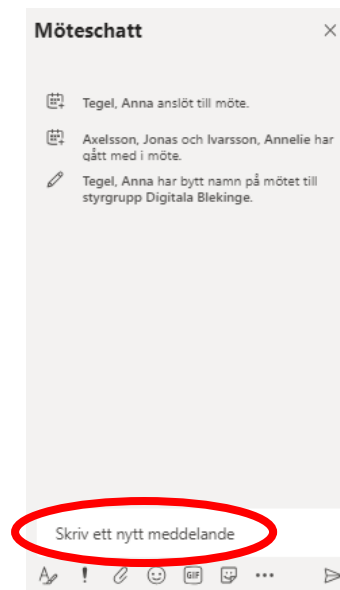
- Återanslut till mötet på samma sätt som du gjorde från början, det vill säga gå till mötesinbjudan i kallelsen och följ länken

Begära ordet i chattfunktionen

- Ledamot som deltar på distans begär ordet och lämnar yrkande genom att skriva "ordet" i chattfunktionen i Teams genom att klicka på pratbubblan:



- Chatten ligger *ute till höger i Teams* och man skriver i fältet längst ner:



- Ordföranden ansvarar för att upprätta en talarlista baserat på de som är fysiskt närvarande och de ledamöter som är närvarande på distans. Tänk på tidsfördröjningen som kan uppstå i chattfunktionen och ge rimlig tid till ledamöter att begära ordet samt lämna yrkande

Omröstning

- Omröstning begärs av distansdeltagare i chattfunktionen
- Öppna omröstningar genomförs genom att de beslutande ropas upp en efter en och därvid avger sin röst.
- Vid omröstning måste det säkerställas att det är ledamöterna och inga andra som deltar i omröstningen. Kameran ska vara på under mötet
- Slutna omröstning är inte möjligt att genomföra med deltagare på distans enligt Region Blekinges jurist

Efter avslutad överläggning

- När överläggningen har avslutats i ett ärende ska ordföranden göra en särskild kontroll att samtliga ledamöter som deltar på distans fortfarande är uppkopplade och närvarande vid sammanträdet för att säkerställa att alla yrkanden har fått framställas
- Efter att ordförande ställt proposition på yrkandena är det viktigt att ge ledamöterna som deltar digitalt tid för att hinna begära omröstning i chattfunktionen, p g a tidsfördröjningen

Reservation/protokollsanteckning

- Efter att beslut fattats ska ordföranden särskilt kontrollera att ledamöter som deltar på distans getts möjlighet att anmäla reservation eller protokollsanteckning. Detta ska ske i chatten.

Jäv

- Ledamot som deltar på distans och anmäler jäv måste tillfälligt lämna mötet under den punkten, genom att avsluta mötet. En ersättare träder som vanligt in i den jäviga ledamotens ställe
- Det är viktigt att alla närvarande på sammanträdet ser att ledamoten lämnat mötet, det vill säga att dennas anslutning är bruten
- När det aktuella ärendet är hanterat kommer den jäviga ledamoten att få besked om att den kan återansluta sig till mötet
- Innan ledamoten lämnat mötet vid jäv beslutas via chattfunktionen hur ordföranden ska kontakta berörd ledamot det är dags att återansluta sig till mötet, till exempel att ledamoten får ett sms

Tillfällig paus

- Ledamot som deltar på distans bör på samma sätt som ledamot som deltar fysiskt på plats, kunna lämna sammanträdet under kortare tid, utan att anses ha lämnat mötet. Detta får dock inte ske under beslutsfattande

Ajournering

- Den förtroendevalde stänger ner ljud och bild men behöver inte lämna mötet under ajourneringen
- Vid politisk överläggning bör det tydliggöras om ledamoten helt ska lämna mötet såsom i fallet ovan under rubriken Jäv. När det aktuella ärendet är hanterat kommer ledamoten att få besked om att den kan återansluta sig till mötet

Nämndsmöten och sekretess

- Vid stängda möten måste deltagare som deltar digitalt försäkra sig om att ledamoten kan sitta enskilt och inte riskera att obehöriga kommer in i mötet