

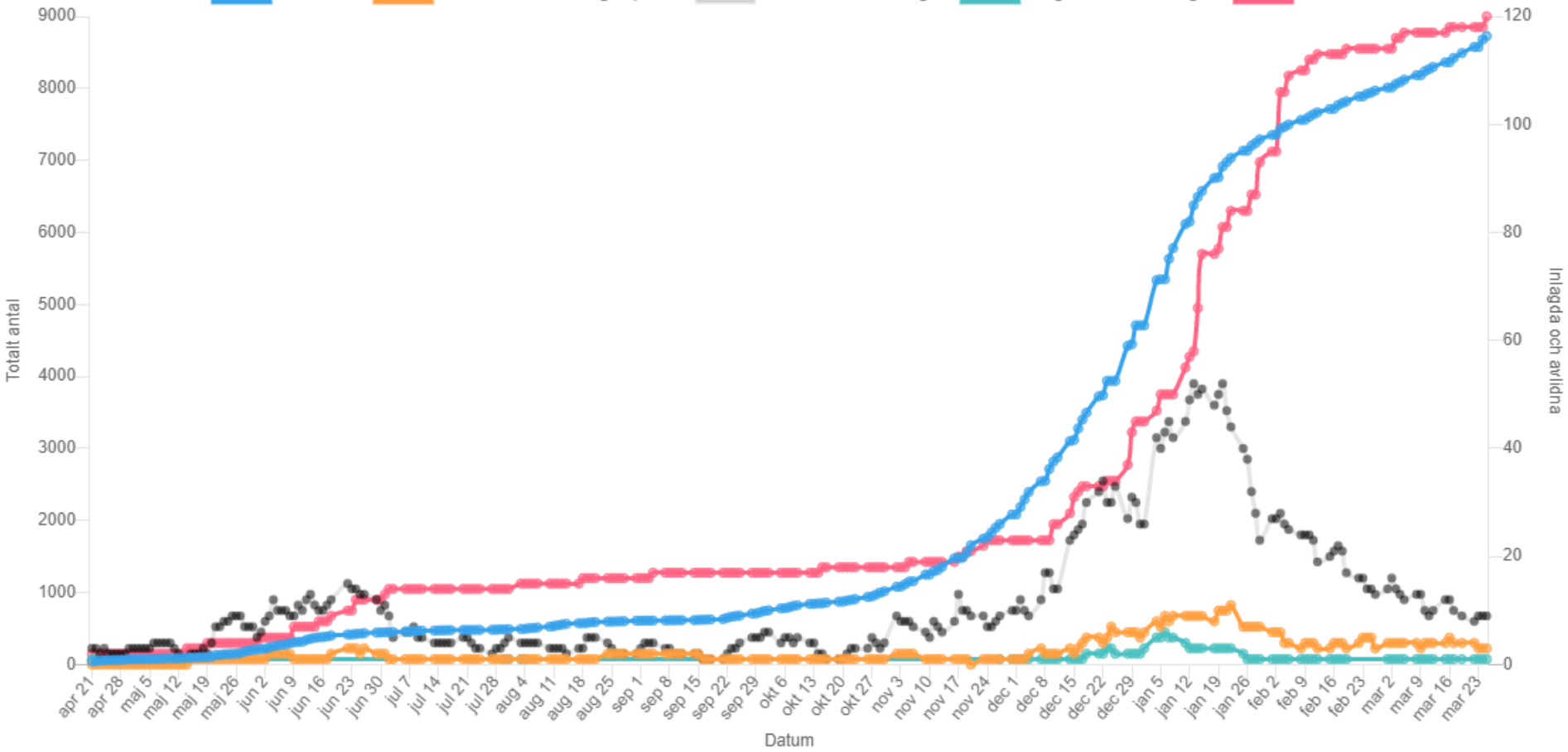
Lägesrapportering Covid-19

Bengt Wittesjö 2021-03-25



REGION
BLEKINGE

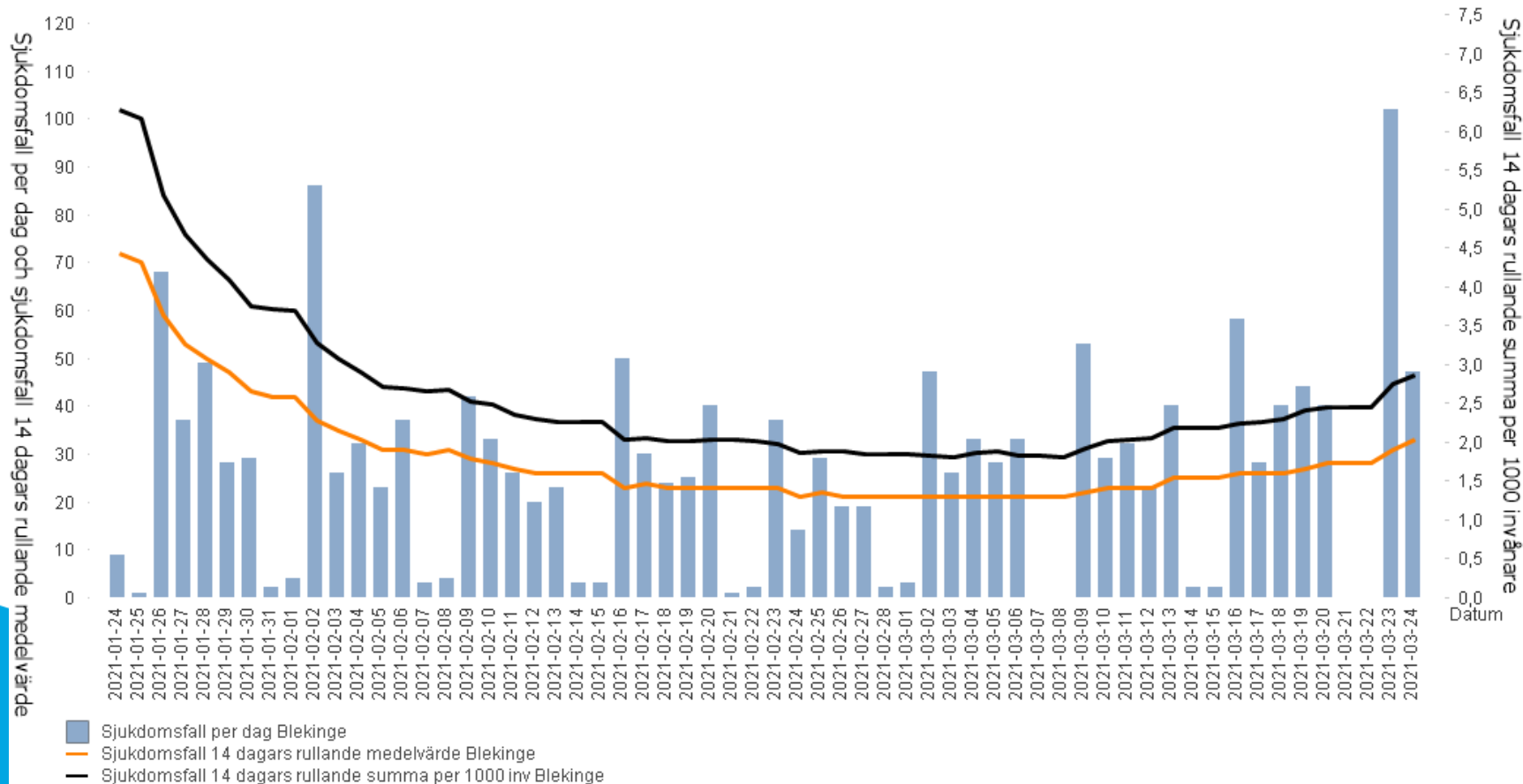
■ Totalt antal ■ Andel bekräftade inlagda på IVA ■ Totalt bekräftade inlagda ■ Inlagda från annan region ■ Avlidna



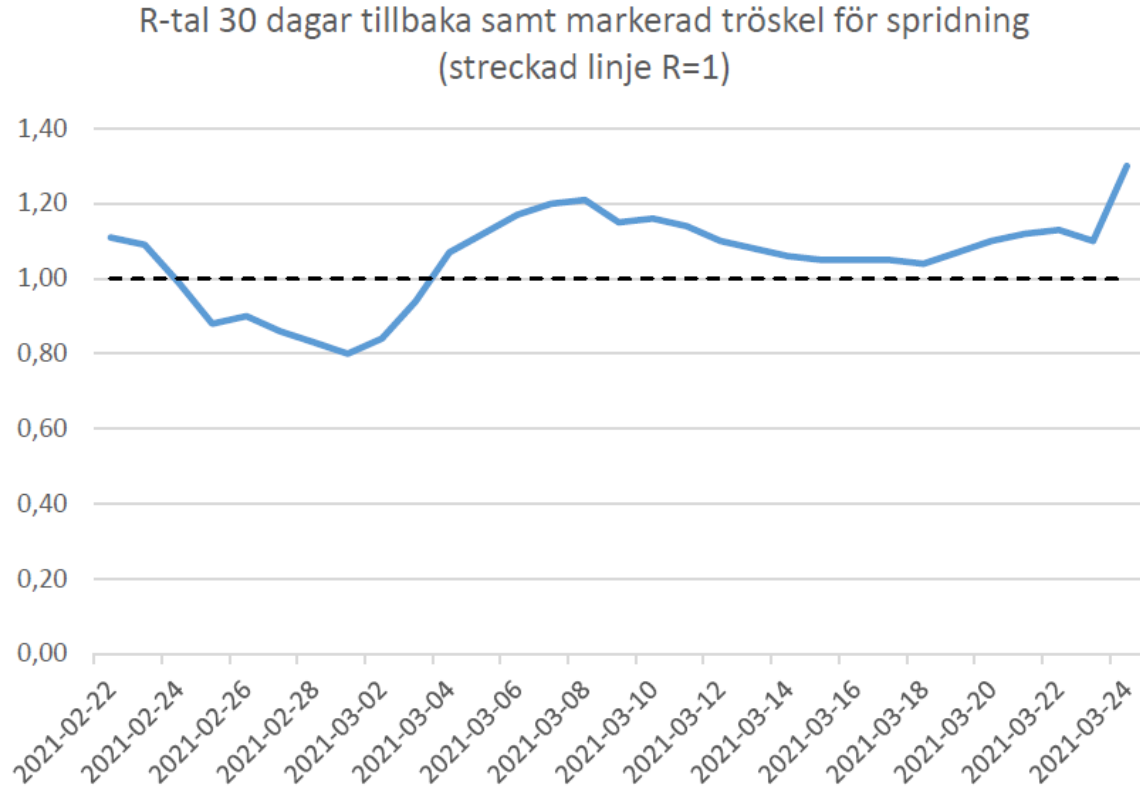
Dagsläget 25/3 (18/3)

- Totalt positiva: (8726) st
 - ✓ 545 nya fall senaste 14 d (39/dag jmf 28 förra v)
 - ✓ 362 nya fall senaste 7 dagarna (51/dag jmf 26 förra v)
 - ✓ 9 (11) st inlagda varav 3 (4) IVA, 1 utomlän
 - ✓ Personalprovtagningar 1 % positiva (6 %)
- Avlidna: 120 (118) st – 0,75/1000 (Sverige 1,34)

Sjukdomsfall per dag Blekinge, sjukdomsfall 14 dagars rullande medelvärde Blekinge och sjukdomsfall 14 dagars rullande summa per 1000 invånare Blekinge



Estimerat momentant R-tal i hela Blekinge från 22 februari 2021 till 24 mars 2021.

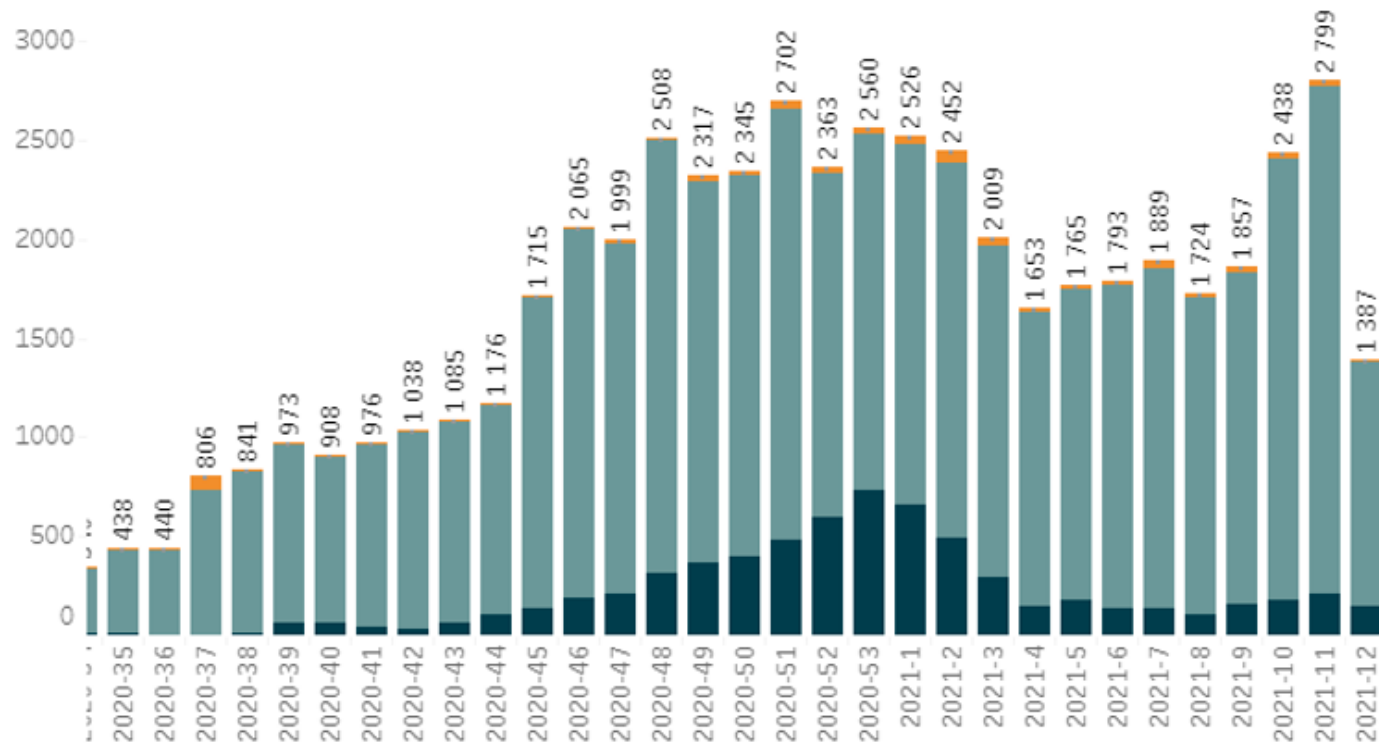


R-talet, reproduktionstalet, anger hur många personer en smittad individ i genomsnitt för vidare smittan till. Är R-talet större än 1 ökar antalet smittade och är R-talet mindre än 1 minskar antalet smittade.

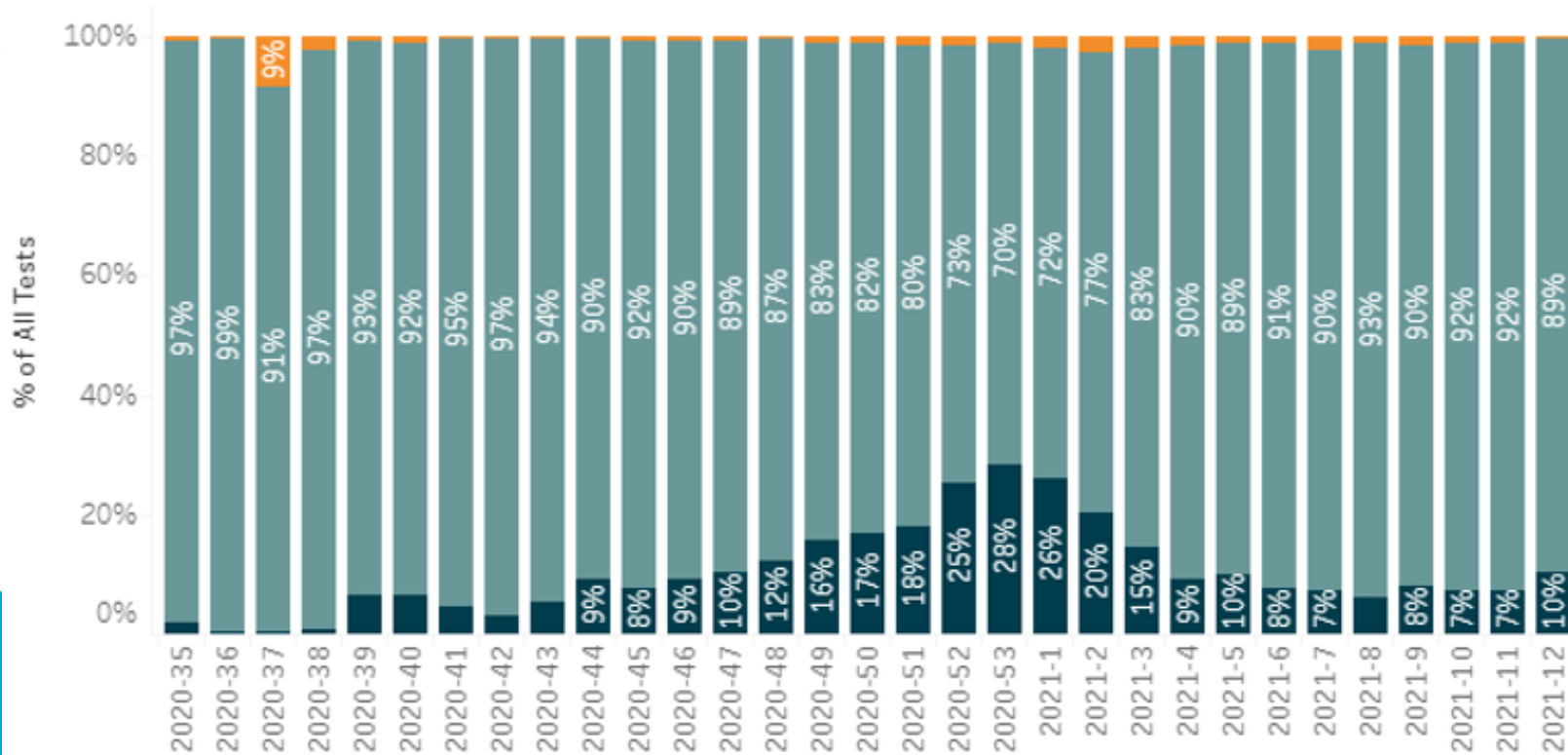
Egenprovtagningar antal

ABC Labs ([Tableau 210324](#) 16:32)

Tests results transferred for BLEKINGE



Egenprovtagningar andel positiva



11 % Sverige

Åldersfördelning, provtagningstid

Vecka 11 HandledDateTime (statistik Inera 200324 00:04)

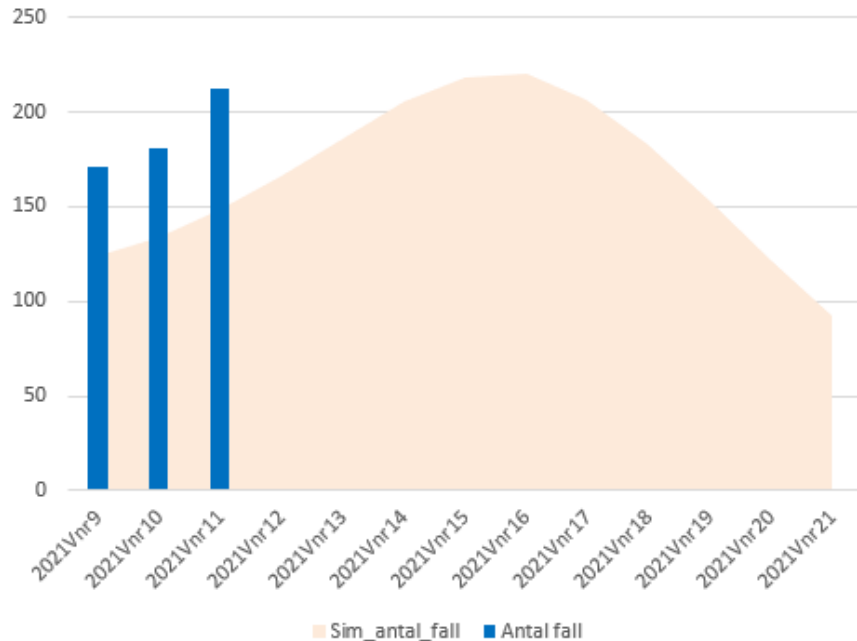
Ålder	Svar	Andel*	Negativ (antal)	Negativ (%)	Andel*	Positiv (antal)	Positiv (%)	Andel*	Ej bedömbara (antal)	Ej bedömbara (%)	Andel*
13-14	29	1%	26	90%	1%	3	10%	1%	0	0%	0%
15-19	178	6%	164	92%	6%	11	6%	5%	3	2%	10%
20-24	226	8%	211	93%	8%	15	7%	7%	0	0%	0%
25-29	293	11%	275	94%	11%	18	6%	9%	0	0%	0%
30-34	305	11%	283	93%	11%	17	6%	8%	5	2%	16%
35-39	312	11%	294	94%	12%	18	6%	9%	0	0%	0%
40-44	288	10%	262	91%	10%	23	8%	11%	3	1%	10%
45-49	264	10%	234	89%	9%	26	10%	13%	4	2%	13%
50-54	328	12%	297	91%	12%	27	8%	13%	4	1%	13%
55-59	239	9%	211	88%	8%	24	10%	12%	4	2%	13%
60-64	173	6%	155	90%	6%	13	8%	6%	5	3%	16%
65-69	74	3%	66	89%	3%	7	9%	3%	1	1%	3%
70-74	37	1%	35	95%	1%	1	3%	0%	1	3%	3%
75-79	23	1%	22	96%	1%	0	0%	0%	1	4%	3%
80-84	9	0%	9	100%	0%	0	0%	0%	0	0%	0%
Total	2778	100%	2544	92%	100%	203	7%	100%	31	1%	100%

Antal/1000 inv senaste 14 dagarna (18/3)

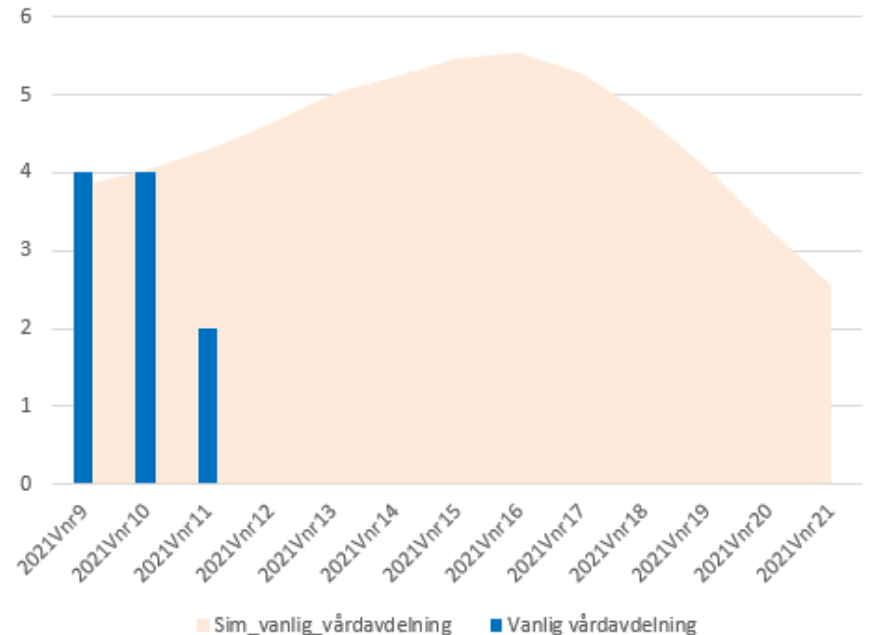
Karlskrona	156 (100)	66500	2,3 (1,5)
Ronneby	149 (108)	30000	5,0 (3,6)
Karlshamn	79 (76)	32500	2,4 (2,3)
Sölvesborg	81 (39)	17500	4,6 (2,4)
Olofström	58 (51)	13500	4,3 (3,8)
Blekinge	545 (390)	160000	3,4 (2,4)
Sverige			6,4 (5,5)

Scenario 1

Antal fall vs simulerat antal fall Blekinge. Scenario 1.

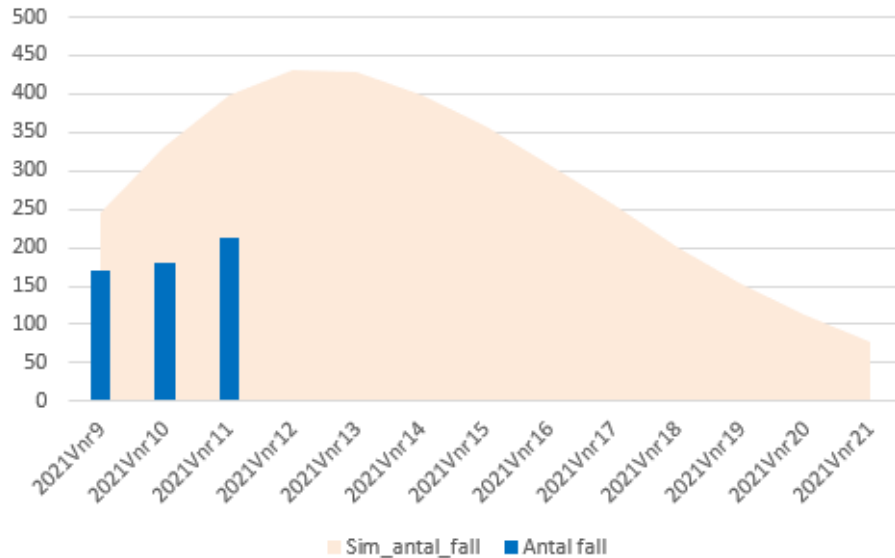


Antal vanlig vårdavdelning vs simulerat antal vanlig vårdavdelning Blekinge. Scenario 1.

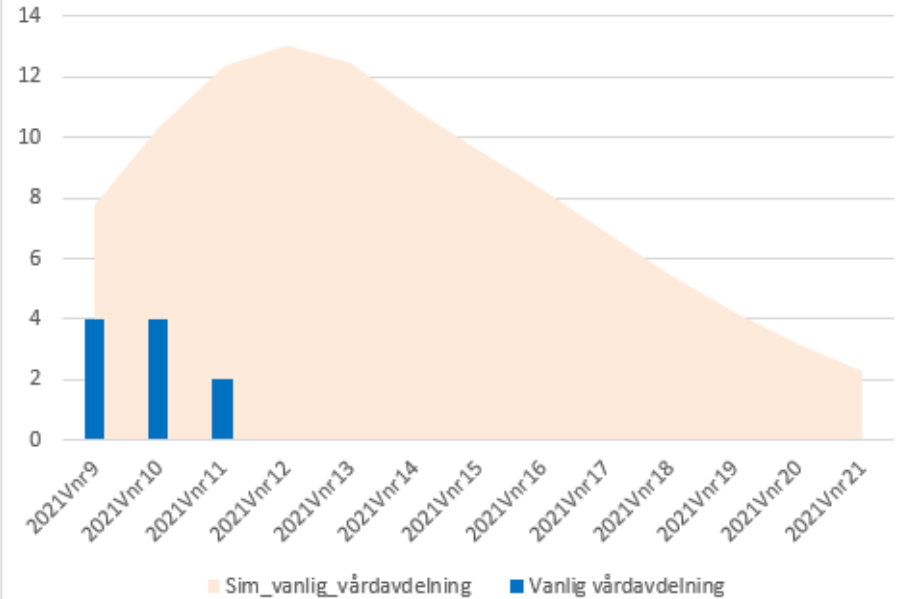


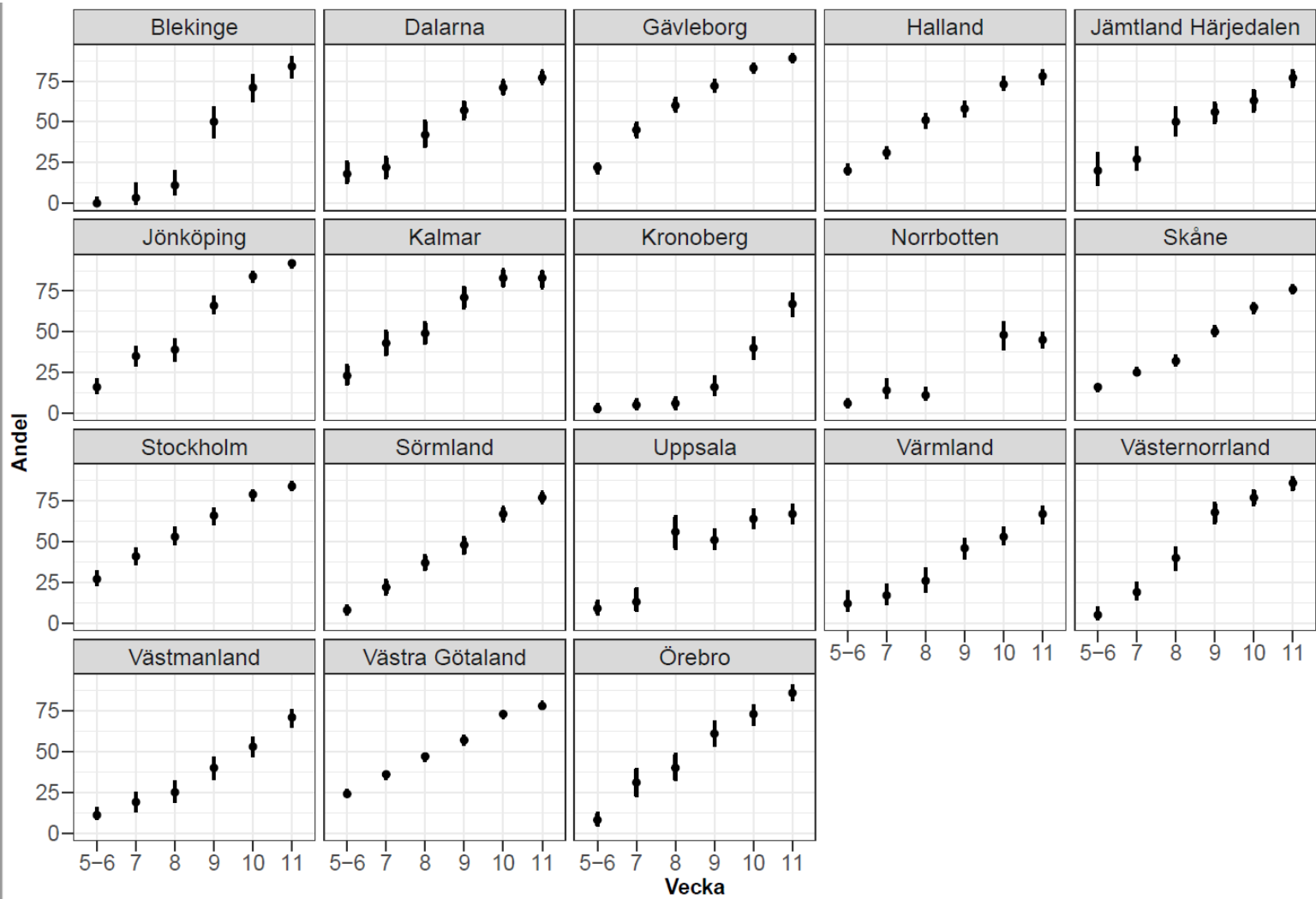
Scenario 2

Antal fall vs simulerat antal fall Blekinge.
Scenario 2 .

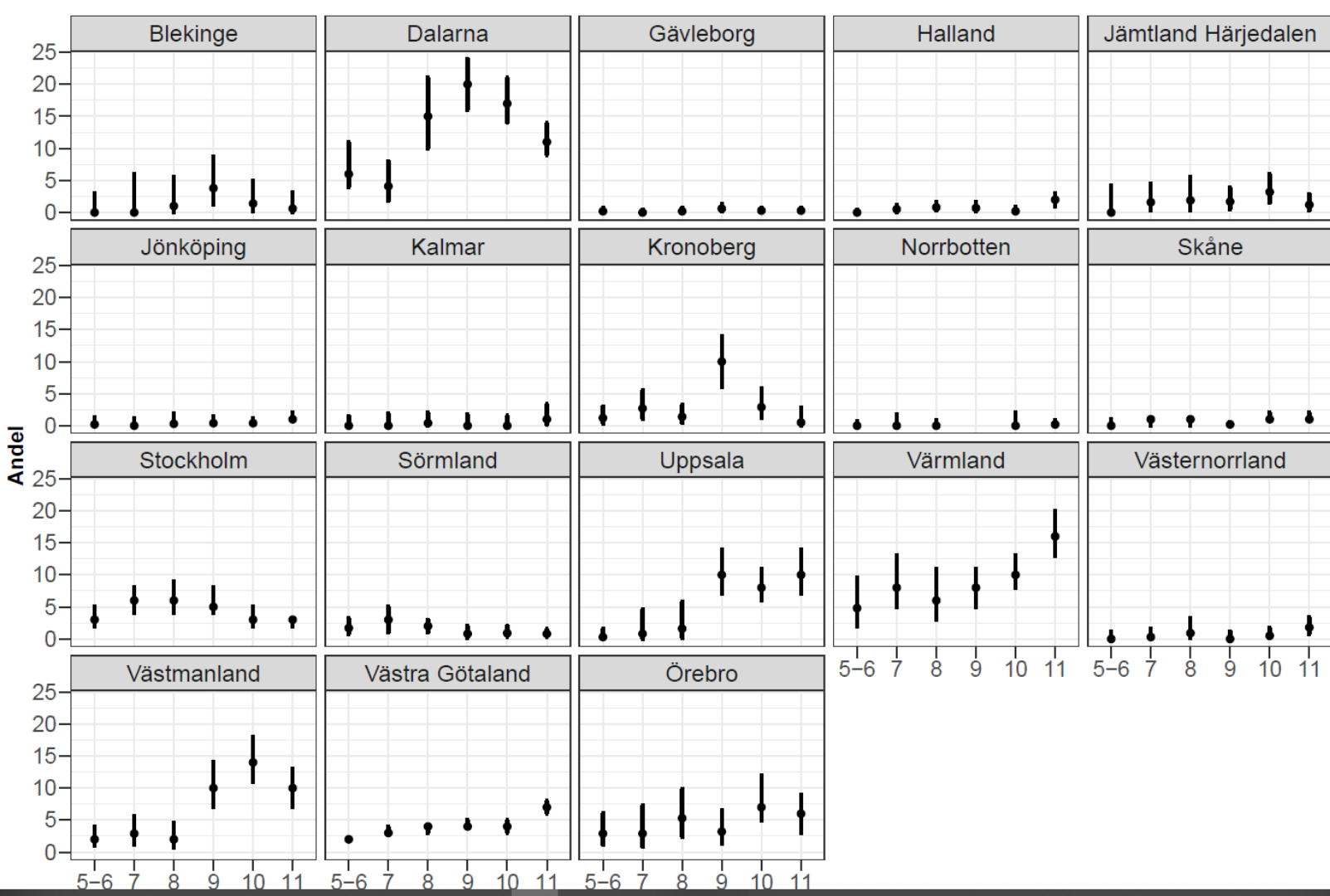


Antal vanlig vårdavdelning vs simulerat antal vanlig vårdavdelning Blekinge. Scenario 2.





Möjlig brittisk mutant



Möjlig
Brasilien/
Sydafrika
mutant

Distansundervisning gymnasier

- Regeringens rekommendation upphör 1/4
- Neg påverkan på psykisk hälsa
- Sårbara grupper hårdare drabbade
- Närundervisning bättre för kunskapsinhämtning
- Anpassning efter regional situation
- Förebyggande arbete viktigt
- Ny bedömning kring läget i Blekinge 7/4 efter påsk

Resa i påsk?

- Res säkert – egen bil
- Bo säkert – eget boende
- Umgås säkert – egna familjen

- Fira med egna familjen hemma!

Nationella allmänna råd fr o m 14/12

- Du är skyldig att vidta försiktighetsåtgärder för att skydda dig själv och andra mot spridning av covid-19
 - ✓ Stanna hemma vid symptom
 - ✓ Begränsa nya nära kontakter
 - ✓ **Håll avstånd, undvik trängsel**
 - ✓ Arbeta hemifrån
 - ✓ Res säkert
- **FARAN ÄR INTE ÖVER**

Tack för att du följer Folkhälsomyndighetens råd.
För din och alla andras skull!



Tillsammans skyddar vi varandra