


Dokumentnamn: Instruktion för appen 360 e-meetings i surfplatta och mobiltelefon	Revision: 05
Dokumenttyp: 8.4.3.1.1-6 instruktion	Dokumentnummer: 19-239
Detta dokument gäller för: Region Blekinge	Funktionsområde: Stöd
Dokumentansvarig: Systemförvaltare	Beslut av: Helen Johansson
Beslut datum: 2021-11-05	Nästa revidering: 2022-09-30

Instruktion för appen 360° e-meetings i surfplatta och mobiltelefon

Instruktionen visar hur du hämtar appen och gör inställningar i den i en I-pad/I-phone. Samma inställningar gäller för andra typer av surfplattor och mobiltelefoner som stödjer appen.

1. Hämta appen **360° e-meetings** till surfplattan

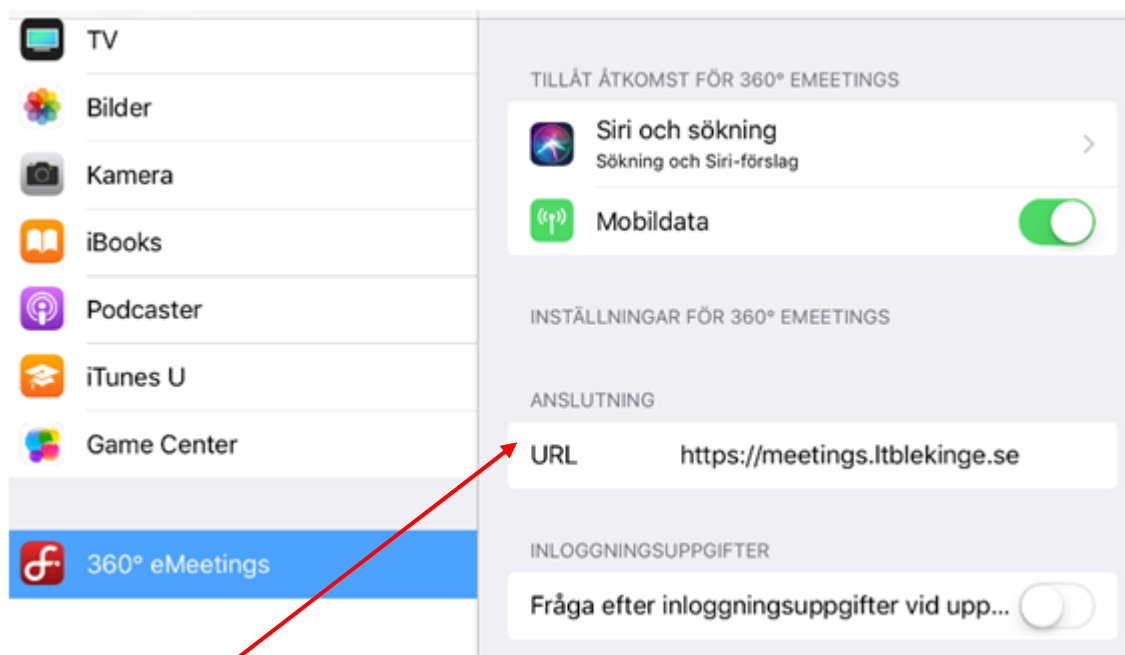
Du hittar appen i Appstore



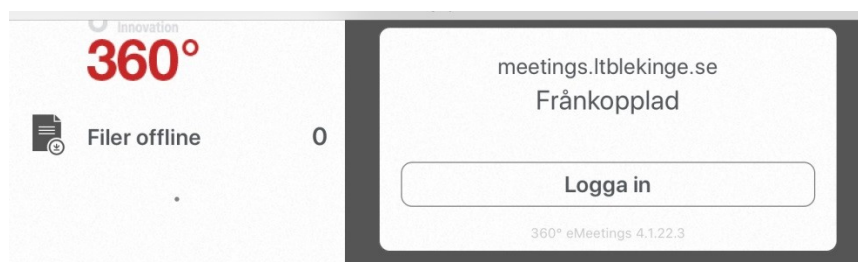
2. Öppna **Inställningar** i plattan när du har installerat appen



3. Bläddra ner till appen **360° e-meetings** och klicka på den



4. Under **Anslutning** anger du samma URL som i bilden ovan
5. Under **Inloggningsuppgifter** måste du avmarkera ”Fråga efter inloggningsuppgifter vid uppstart” för att du ska förbli inloggad i appen även om du har stängt den. Klicka bara på **Logga in** så ansluts du igen utan att behöva ange inloggningsuppgifterna under förutsättning att du inte har valt att logga ut!
6. Lämna plattans/mobiltelefonens inställningar och leta upp den installerade appen
7. Öppna appen och klicka på **Logga in**.



8. Ange dina inloggningsuppgifter, se information nedan, klicka på **Login**

Avbryt
meetings.ltblekinge.se
Login

Användarnamn:

Lösenord:

Domän:

Inloggning för förtroendevalda och externa tjänstepersoner

Ange dina inloggningsuppgifter som du har fått i ett separat e-postmeddelande. I fältet för domän anger du **orlov**.

Inloggning för interna tjänstepersoner i Region Blekinge

Är du tjänsteperson i Region Blekinge använder du dina inloggningsuppgifter till nätverket och anger **ltblekinge.org** i fältet för domän.

Se "Manual för användning av appen 360 e-meetings i surfplatta och mobiltelefon" för hjälp med hur appen fungerar.