

LOS-statistik Juni 2021

Mats Wennstig

Sandra Johansson

2021-07-09



Antal utskrivningsklardagar i snitt, totalt juni 2020 – juni 2021

Kommun	jun 2020	jul 2020	aug 2020	sep 2020	okt 2020	nov 2020	dec 2020	jan 2021	feb 2021	mar 2021	apr 2021	maj 2021	jun 2021
Karlskrona	1,4	1,2	1,1	1,3	1,1	0,9	1,1	1,2	1,1	1,1	1,0	1,0	0,8
Ronneby	0,4	0,7	0,7	0,9	0,7	0,5	0,6	1,5	0,8	0,8	1,6	1,1	1,4
Karlshamn	1,0	0,9	1,1	1,0	1,2	0,5	1,2	1,6	2,2	1,8	2,0	1,3	0,6
Sölvesborg	0,7	0,2	0,4	0,7	0,8	0,3	0,7	0,7	0,6	0,5	0,4	0,4	0,4
Olofström	0,8	0,6	0,4	0,7	0,5	0,4	0,9	0,7	0,8	1,5	0,8	0,9	0,6
Total	1,0	0,9	0,9	1,1	1,0	0,7	1,0	1,2	1,2	1,2	1,2	1,0	0,8

Antal utskrivningsklardagar i snitt, psykiatri juni 2020 – juni 2021

Kommun	jun 2020	jul 2020	aug 2020	sep 2020	okt 2020	nov 2020	dec 2020	jan 2021	feb 2021	mar 2021	apr 2021	maj 2021	jun 2021
Karlskrona	0,0	1,5	0,3	0,0	0,3	0,3	0,0	0,0	0,3	0,0	0,0	0,0	0,1
Ronneby	0,0	0,0	0,0-		0,0-		0,0	0,0	0,0	0,0	0,0-		0,8
Karlshamn	0,3	0,0	0,0	1,7	9,0	0,0	0,0	1,0	0,0	6,5	0,0-		0,0
Sölvesborg	0,0	2,5	0,0	0,0-		0,0	4,0	0,0-		0,0-		0,0-	
Olofström	-	-	-	-	-	0,0	0,0	0,0-		0,5	0,5	0,0-	
Total	0,1	0,8	0,2	0,6	2,6	0,2	0,8	0,2	0,2	1,2	0,2	0,0	0,3

Antal individer per kommun, psykiatri juni 2020 – juni 2021

Kommun	jun 2020	jul 2020	aug 2020	sep 2020	okt 2020	nov 2020	dec 2020	jan 2021	feb 2021	mar 2021	apr 2021	maj 2021	juni 2021
Karlskrona	2	4	7	5	6	6	5	3	4	5	1	4	10
Ronneby	1	3	1	0	1	0	1	1	1	1	1	0	4
Karlshamn	2	4	1	3	3	4	4	2	1	2	1	0	1
Sölvesborg	2	2	2	1	0	1	2	4	0	1	0	1	0
Olofström	0	0	0	0	0	1	2	1	0	2	2	2	0
Total	7	13	11	9	10	12	14	11	6	11	5	7	15

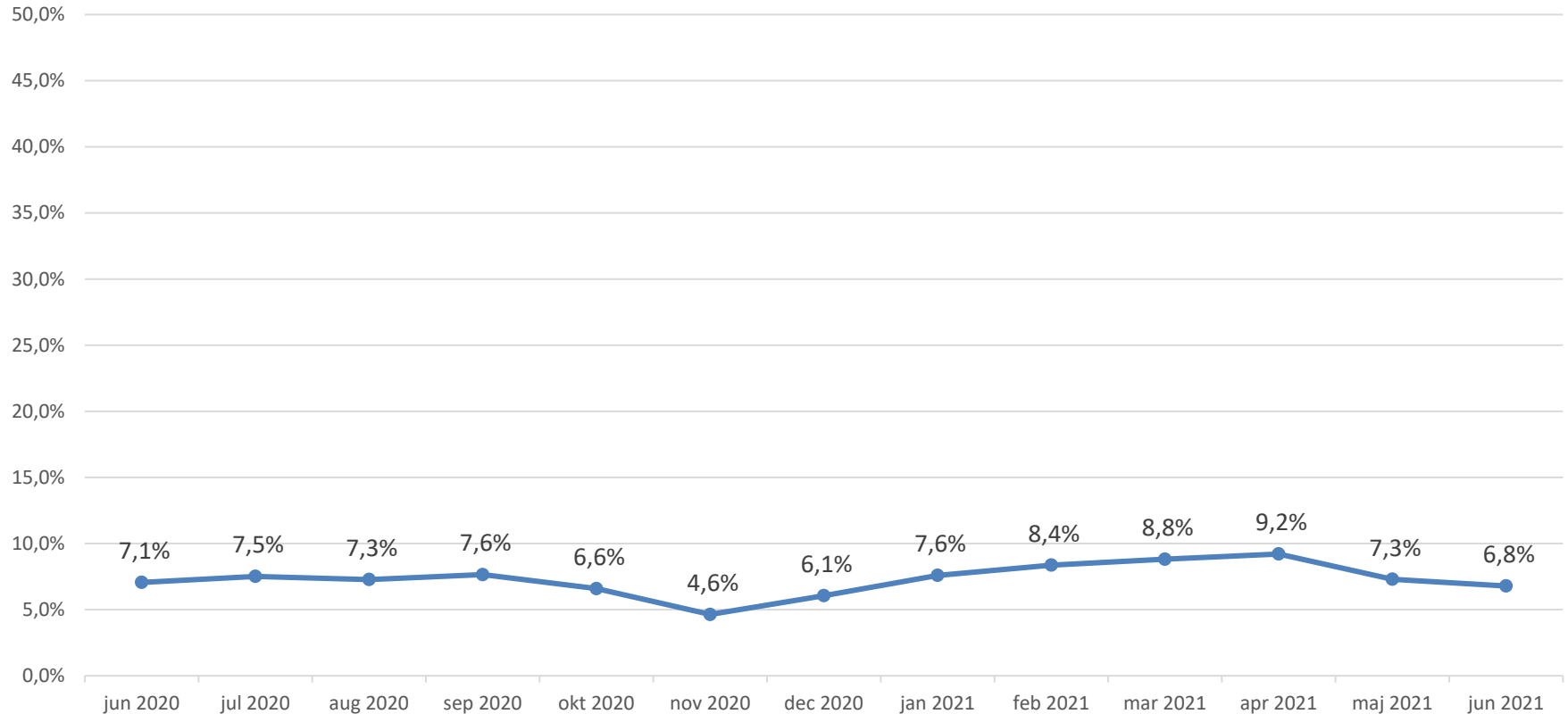
Antal utskrivningsklardagar i snitt, somatik juni 2020 – juni 2021

Kommun	jun 2020	jul 2020	aug 2020	sep 2020	okt 2020	nov 2020	dec 2020	jan 2021	feb 2021	mar 2021	apr 2021	maj 2021	jun 2021
Karlskrona	1,4	1,2	1,2	1,4	1,2	0,9	1,2	1,2	1,1	1,1	0,9	1,1	0,8
Ronneby	0,4	0,8	0,7	0,9	0,8	0,5	0,6	1,6	0,8	0,9	1,5	1,1	1,4
Karlshamn	1,1	0,9	1,2	1,0	0,8	0,6	1,3	1,6	1,8	1,7	2,0	1,4	0,6
Sölvesborg	0,8	0,1	0,4	0,7	0,8	0,3	0,5	0,7	0,6	0,5	0,4	0,4	0,4
Olofström	0,8	0,6	0,4	0,7	0,5	0,4	1,0	0,8	0,8	1,6	0,8	0,9	0,6
Total	1,1	0,9	1,0	1,1	0,9	0,7	1,0	1,3	1,1	1,2	1,2	1,0	0,8

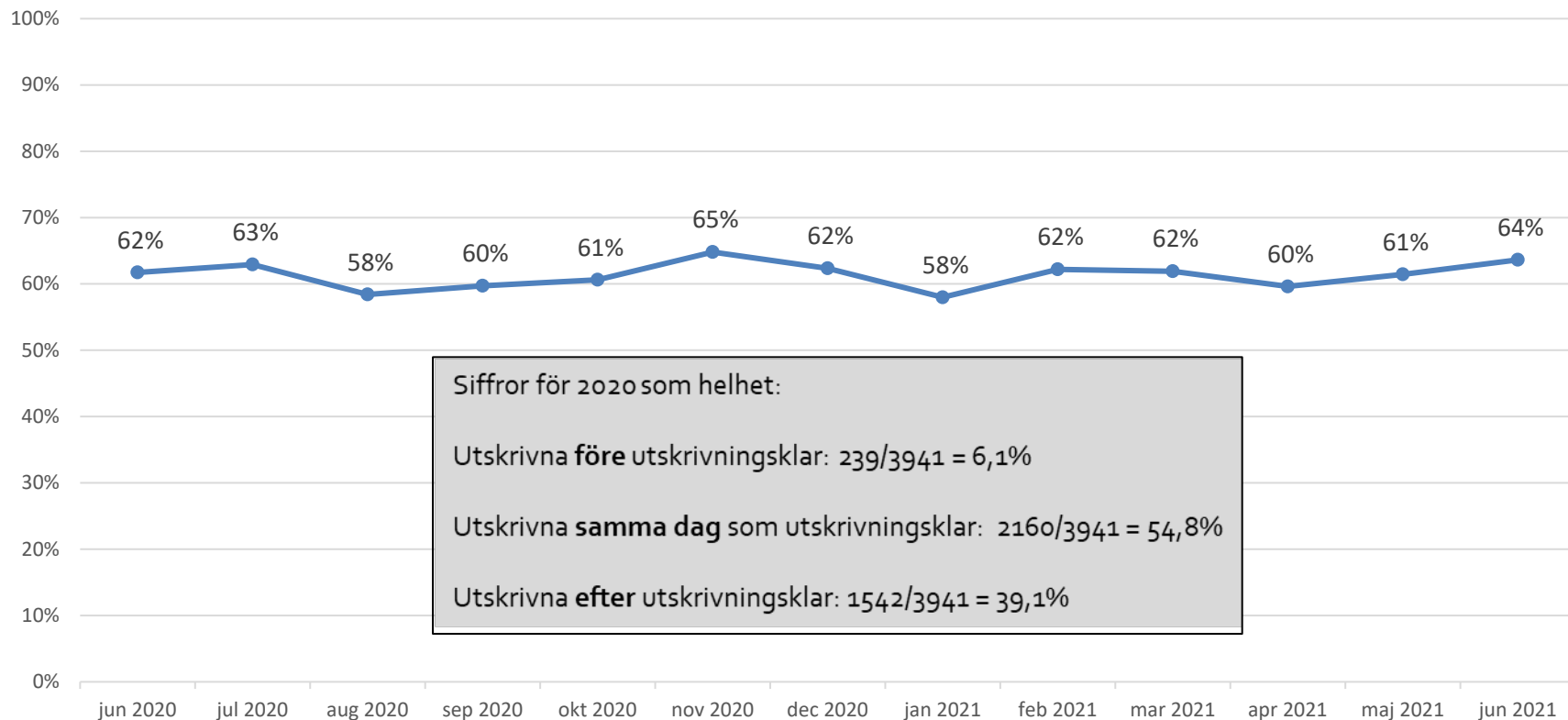
Antal individer per kommun, somatik, juni 2020 – juni 2021

Kommun	jun 2020	jul 2020	aug 2020	sep 2020	okt 2020	nov 2020	dec 2020	jan 2021	feb 2021	mar 2021	apr 2021	maj 2021	jun 2021
Karlskrona	103	112	114	130	124	124	113	110	87	128	127	109	129
Ronneby	21	44	58	48	55	38	57	53	51	45	44	54	42
Karlshamn	76	82	72	85	71	55	72	82	72	72	71	77	72
Sölvesborg	34	31	33	31	32	39	45	39	46	38	30	35	38
Olofström	23	33	23	26	25	19	28	23	22	36	29	29	30
Total	257	302	300	320	307	275	315	307	278	319	301	304	311

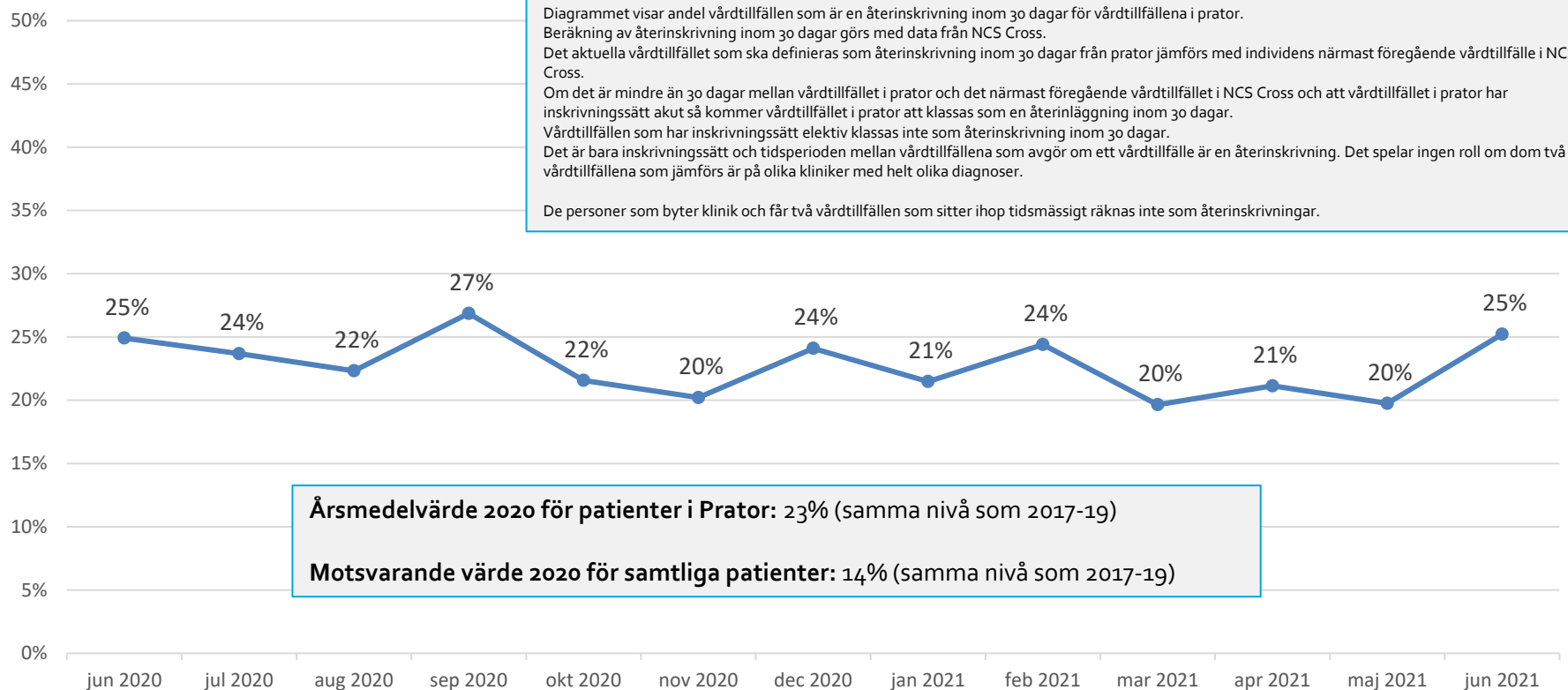
Andel vårdplatser med utskrivningsklara patienter, somatik, juni 2020 – juni 2021



Andel utskrivna samma dag som utskrivningsklara, somatik, juni 2020 – juni 2021



Andel återinskrivna inom 30 dagar, somatik, maj juni 2020 – juni 2021



Andel/antal återinskrivna inom 30 dagar per kommun, somatik, jan 2021 – juni 2021

ÅrMånad	Jan 2021			Feb 2021			mar 2021			apr 2021			maj 2021			jun 2021		
Kommun	Andel återinskrivna	Antal återinskrivna (vårdtillfällen)	Antal återinskrivna (individer)	Andel återinskrivna	Antal återinskrivna (vårdtillfällen)	Antal återinskrivna (individer)	Andel återinskrivna	Antal återinskrivna (vårdtillfällen)	Antal återinskrivna (individer)	Andel återinskrivna	Antal återinskrivna (vårdtillfällen)	Antal återinskrivna (individer)	Andel återinskrivna	Antal återinskrivna (vårdtillfällen)	Antal återinskrivna (individer)	Andel återinskrivna	Antal återinskrivna (vårdtillfällen)	Antal återinskrivna (individer)
Karlskrona	24%	29	25	26%	24	22	19%	26	24	18%	24	22	24%	29	25	26%	37	32
Ronneby	20%	11	11	24%	13	12	9%	4	3	36%	18	16	13%	7	6	31%	14	13
Karlshamn	14%	12	10	23%	17	16	19%	14	14	18%	13	13	22%	17	16	28%	22	19
Sölvesborg	35%	15	14	31%	15	14	28%	12	10	22%	7	7	14%	5	5	24%	10	9
Olofström	13%	3	3	9%	2	2	28%	10	10	17%	5	4	17%	5	5	10%	3	2